

## **MERCHTEM**

Provincie Vlaams-Brabant | Arrondissement Halle-Vilvoorde  
Nieuwstraat 1 | 1785 Merchtem

HET IS **M**OGELIJK  
IN **MERCHTEM**

# **JAARREKENING 2021**

# Beleidsvaluatie



2021

Journalvolgnnummers: JR Budg. 542451 Alg. 42639 / IK Budg. 54391 EK Budg. 60335

Gemeente (0207.511.110)

Nieuwstraat 1, 1785 Merchtem

Algemeen directeur: Chris Van den Bossche

OCMW (0212.197.891)

Nieuwstraat 1, 1785 Merchtem

Financieel directeur: Kris Droesbeke

## Prioritaire beleidsdoelstelling: BD-3: MERCHTEM zorgt voor u

Kwalitatieve omschrijving: De strategische nota is -naast de financiële nota en een toelichting- deel van het meerjarenplan. Na het opleidings- en begeleidingstraject 'Samen sporen' voor de integratie van gemeente en O.C.M.W., zijn de strategische nota's voor beide entiteiten hetzelfde. De prioritaire actieplannen rond 'Merchtem zorgt voor u' handelen over het 'vroegere O.C.M.W.'. 'Merchtem Mobiel' bevat dan weer de prioritaire actieplannen van wat we verstaan onder 'de gemeente'.

Bij de invoering van de BBC zijn er door het gebruik van de terminologie 'prioritair' vaak misverstanden ontstaan.

In de terminologie van de BBC betekent prioritair immers de aanduiding van acties, actieplannen en beleidsdoelstellingen die bijzondere rapportering en opvolging vereisen van de gemeenteraad.

Alle andere beleidsdoelstellingen -niet in het minst de verderzetting van het dagelijks bestuur- zijn daarom niet minder prioritair zoals begrepen wordt in de gewone betekenis van het woord.

Gezond financieel beleid en goede dienstverlening blijven dus prioritair, maar worden niet gerapporteerd aan de gemeenteraad, zoals de doelstellingen die hier in de strategische nota worden aangehaald.

Van 01/01/2020 tot 31/12/2025

	2021		
	Jaarrekening	Eindkredieten	Initiële kredieten
<b>Exploitatie</b>			
Uitgaven	67.537	133.125	74.400
Ontvangsten	-3.558	0	0
Saldo	-71.095	-133.125	-74.400
<b>Investerings</b>			
Uitgaven	1.306.602	1.306.639	1.191.000
Ontvangsten	315.291	328.000	500.000
Saldo	-991.311	-978.639	-691.000
<b>Financiering</b>			

## Prioritair actieplan: AP-9: Renoveren van en investeren in onze zorgcampus

Concrete acties zijn de renovatie van de eerste serviceflats, aanpassingen om de binnentemperatuur bij zomerweer aangenaam te houden en het attractief bezighouden van de bewoners (ACT-26-27-28).

Van 01/01/2020 tot 31/12/2025

	2021		
	Jaarrekening	Eindkredieten	Initiële kredieten
<b>Exploitatie</b>			
Uitgaven	4.914	14.000	14.000
Ontvangsten	0	0	0
Saldo	-4.914	-14.000	-14.000
<b>Investerings</b>			
Uitgaven	104.225	104.252	67.000
Ontvangsten	0	0	0
Saldo	-104.225	-104.252	-67.000
<b>Financiering</b>			

### **Prioritair actieplan: AP-10: Wonen in Merchtem voor iedereen mogelijk maken**

Naast het aanbod op de reguliere woningmarkt, voorziet het bestuur de volgende acties : het woonloket activeren (ACT-9), het aanbod sociale woningen verhogen (ACT-30), en -indien mogelijk- nieuwe woonprojecten met voorrang voor jonge Merchtemnaren realiseren (zie projecten Lt. J. De Winde, Clerenblock).

Deze actie (ACT-31) wordt voorwaardelijk geformuleerd omdat de uitvoering ervan valt of staat met het verwerven van gronden.

Van 01/01/2020 tot 31/12/2025

	2021		
	Jaarrekening	Eindkredieten	Initiële kredieten
<b>Exploitatie</b>			
<b>Investerings</b>			
Uitgaven	1.106.685	1.106.685	1.000.000
Ontvangsten	315.291	328.000	500.000
Saldo	-791.393	-778.685	-500.000
<b>Financiering</b>			

### **Prioritair actieplan: AP-11: Onderwijs als basiszorg**

Het gemeentebestuur van Merchtem biedt basisonderwijs aan met basisschool De Plataan in het centrum van Merchtem en basisschool Ten Bos in Peizegem. Merchtem heeft ook twee secundaire scholen: de technische- en beroepsschool GTSM in het centrum en de Tuinbouwschool in Peizegem. Hoewel zeker het organiseren van secundair onderwijs niet echt een kerntaak van de gemeente is, blijft het bestuur geloven in de meerwaarde die de scholen aan Merchtem bieden en blijft ze erin investeren.

Volgende acties zijn als prioritair aangeduid :

Uitbreiden site De Plataan / Technische scholen (ACT-32): indien er mogelijkheden zijn om aanpalende gronden aan te kopen, zal het bestuur die opportuniteiten zeer grondig onderzoeken.

Om performant te blijven, moeten de leerlingen van onze secundaire scholen de kans krijgen om de nieuwste technieken aan te leren (ACT-33). De scholen moeten dus evolueren. Er wordt ook meer ingezet op differentiatie (ACT-34).

Het gemeentebestuur wilt een bijdrage leveren om de combinatie wonen-werken-leven kwalitatief te maken. De gemeente zal dan ook een voortrekkersrol spelen in het organiseren van voor-en naschoolse opvang (ACT-35)

Van 01/01/2020 tot 31/12/2025

	2021		
	Jaarrekening	Eindkredieten	Initiële kredieten
<b>Exploitatie</b>			
Uitgaven	7.500	7.500	7.500
Ontvangsten	0	0	0
Saldo	-7.500	-7.500	-7.500
<b>Investerings</b>			
Uitgaven	95.693	95.702	124.000
Ontvangsten	0	0	0
Saldo	-95.693	-95.702	-124.000
<b>Financiering</b>			

## **Prioritair actieplan: AP-12: Kwetsbare groepen krijgen kansen in Merchtem**

Het bestuur wilt werken rond kwetsbare groepen. Zij verdienen immers niet alleen onze aandacht, maar ook daadwerkelijke ondersteuning.

De budgetten voor de Noord-Zuidraad worden daarom opgetrokken naar 1,00 € per inwoner (ACT-36).

Tussen de diensten Integratie en bijvoorbeeld Vrije Tijd, Onderwijs, zal er nauwer samengewerkt worden rond kwetsbare groepen. Aandacht voor kwetsbare groepen moet eigenlijk op elk beleidsdomein een reflex worden (ACT-37).

Het Huis van het Kind Merchtem staat voor een heel pakket aan diensten voor en rond het kind. De werking wordt verder uitgewerkt (ACT-38). Hierbij hoort ook de verdere bestrijding van kinder-en kansarmoede (ACT-85).

Het bestuur zal ook inzetten op projecten die werkloosheid bij kwetsbare groepen terugdringen. Hierbij zijn groepswerking en vorming zeer belangrijke instrumenten (ACT-86 -87).

Van 01/01/2020 tot 31/12/2025

	2021		
	Jaarrekening	Eindkredieten	Initiële kredieten
<b>Exploitatie</b>			
Uitgaven	55.123	111.625	52.900
Ontvangsten	-3.558	0	0
Saldo	-58.681	-111.625	-52.900
<b>Investerings</b>			
<b>Financiering</b>			

Geen niet-prioritaire actieplannen

## Prioritaire beleidsdoelstelling: BD-5: MERCHTEM mobieler

Kwalitatieve omschrijving: Deze prioritaire beleidsdoelstelling laat veronderstellen dat mobiliteit in Merchtem problematisch is. Allicht is mobiliteit in heel Vlaanderen problematisch. In alle geval meent het bestuur dat er qua mobiliteit heel wat werk moet geleverd worden.

Voor 2022 zijn volgende werken gepland :

1. Asfalteringswerken – 500.000 euro:
  - a. Beekveld (links)
  - b. Koeweidestraat (brede deel zijde Brusselsesteenweg)
  - c. Terlinden bochten (thv nrs. 31 en 35A - zijde Heirbaan)
  - d. Bollestraat (banaan thv de Eeckhoutveldweg)
  - e. Wolvendael
  
2. Aanleg en onderhoud van fietspaden – 200.000 euro:
  - a. Puursstraat (baantje VADEBO – Wolvertemesteenweg)
  - b. Gasthuisstraat (tussen Ter Dreef en Dendermondestraat)
  - c. Bollestraat (tussen Nieuwelaan en Linterveld)
  - d. Baantje Hoge Wei tussen brugske en Terlinden
  
3. Aanleg en onderhoud van voetpaden – 200.000 euro:
  - a. Burchtlaan (zijde parkings)
  - b. Peisegemstraat tussen Nieuwbaan en Leireken (saldo werken in 2021)
  - c. Middelstraat tussen Peisegemstraat en Leireken (saldo werken in 2021)
  
4. Kassei
  - a. Indien nog budget over uit pot 1.: Osselstraat – anders in 2023

En nog apart:

- Kerkplein Peizegem: 170.000 euro
- Parking Krekelendries: 250.000 euro
- Collectoren: Overdracht investeringskredieten 2021

Van 01/01/2020 tot 31/12/2025

	2021		
	Jaarrekening	Eindkredieten	Initiële kredieten
<b>Exploitatie</b>			
Uitgaven	187.408	304.950	304.950
Ontvangsten	45.219	98.044	98.044
Saldo	-142.189	-206.906	-206.906
<b>Investerings</b>			
Uitgaven	2.301.395	2.302.654	6.599.500
Ontvangsten	0	0	3.173.500
Saldo	-2.301.395	-2.302.654	-3.426.000
<b>Financiering</b>			

### **Prioritair actieplan: AP-18: Investeren in langetermijnvisie mobiliteit**

De mobiliteit -of het gebrek eraan- is een feitelijk gegeven, bepaald door de bestaande wegenis, bebouwing, structuren. Kleine ingrepen kunnen soms grote verbeteringen met zich meebrengen. Toch is een globale visie op langere termijn noodzakelijk voor een duurzame aanpak van de mobiliteit.

Het bestuur investeert dus in een mobiliteitsstudie (ACT-58) én de aanwerving van een mobiliteitsambtenaar om alles te coördineren (ACT-57).

Van 01/01/2020 tot 31/12/2025

	2021		
	Jaarrekening	Eindkredieten	Initiële kredieten
Exploitatie			
Investerings			
Uitgaven	0	0	50.000
Ontvangsten	0	0	0
Saldo	0	0	-50.000
Financiering			

### **Prioritair actieplan: AP-19: Investeren in fietsers en voetgangers**

Het bestuur beschouwt niet minder dan tien acties (ACT-59 - ACT-68) als prioritair, waaronder de fietssnelweg OMA-route en Leirekensroute (ACT-59).

Ook het veiliger maken van schoolomgevingen (ACT-64) en het faciliteren van woon-werkverplaatsingen voor gemeentepersoneel zijn prioritair (ACT-63).

Verder staan de aanleg van nieuwe fietspaden en fietsstraten, het herbekijken van kruispunten en doorsteken, én het investeren in fietscomfort en comfort van voetgangers op de planning.

Van 01/01/2020 tot 31/12/2025

	2021		
	Jaarrekening	Eindkredieten	Initiële kredieten
Exploitatie			
Uitgaven	187.408	304.950	304.950
Ontvangsten	25.929	22.044	22.044
Saldo	-161.479	-282.906	-282.906
Investerings			
Uitgaven	61.440	62.699	3.477.000
Ontvangsten	0	0	3.173.500
Saldo	-61.440	-62.699	-303.500
Financiering			

### **Prioritair actieplan: AP-20: Investeren om met de auto vlotter rond en trager door het centrum van Merchtem te kunnen**

Concrete acties zijn het invoeren van zone 30 (ACT-65), het aanleggen van uitwijkstroken (ACT-66) en het aanpakken van het gevaarlijke kruispunt Linthoutstraat / Wolvertemsesteenweg (ACT-67), waar na jaren overleg met het Gewest eindelijk zicht is op een doorbraak.

In het algemeen is de staat van het wegennet aan verbetering toe, wat resulteert in één enkel actiepunt (ACT-68). Gelet op de uitgestrektheid van ons wegennet is dit echter een grote -zoniet de grootste- hap uit de investeringen. Waar onderhoud niet meer afdoende is, zal resoluut gekozen worden voor heraanleg.

Van 01/01/2020 tot 31/12/2025

	2021		
	Jaarrekening	Eindkredieten	Initiële kredieten
Exploitatie			
Investerings			
Uitgaven	1.039.955	1.039.955	1.850.000
Ontvangsten	0	0	0
Saldo	-1.039.955	-1.039.955	-1.850.000
Financiering			

## Totaal niet-prioritaire actieplannen:

	2021		
	Jaarrekening	Eindkredieten	Initiële kredieten
<b>Exploitatie</b>			
Uitgaven	0	0	0
Ontvangsten	19.290	76.000	76.000
Saldo	19.290	76.000	76.000
<b>Investerings</b>			
Uitgaven	1.200.000	1.200.000	1.222.500
Ontvangsten	0	0	0
Saldo	-1.200.000	-1.200.000	-1.222.500
<b>Financiering</b>			

## Niet-prioritaire beleidsdoelstellingen

- BD-2: MERCHTEM levendig
- BD-1: MERCHTEM gerund door een goede huisvader
- BD-4: MERCHTEM leefbaar

	2021		
	Jaarrekening	Eindkredieten	Initiële kredieten
<b>Exploitatie</b>			
Uitgaven	473.676	522.468	173.100
Ontvangsten	13.812.579	13.364.297	13.031.845
Saldo	13.338.903	12.841.829	12.858.745
<b>Investerings</b>			
Uitgaven	193.145	193.146	360.300
Ontvangsten	0	0	152.290
Saldo	-193.145	-193.146	-208.010
<b>Financiering</b>			

Overzicht Doelstellingen, Actieplannen en Acties is te vinden op:  
<https://www.merchtem.be/raadpleegomgeving>

*Andere gebruikte dossiers op dit rapport:*

*MJP initieel krediet:*

*MJP\_HERZIENING\_1\_BEGINKREDIET\_2021 2020: Budg. 54391*

*MJP eindkrediet:*

*MJP\_HERZIENING\_OVERDRACHT\_2022 2022: Budg. 60335*

# J1: Doelstellingenrekening

HET IS MOGELIJK  
IN MERCHTEM

2021

Journalvolgnnummers: JR Budg. 542451 Alg. 42639 / EK Budg. 60335

Gemeente (0207.511.110)  
Nieuwstraat 1, 1785 Merchtem

Algemeen directeur: Chris Van den Bossche

OCMW (0212.197.891)  
Nieuwstraat 1, 1785 Merchtem

Financieel directeur: Kris Droesbeke

## Prioritaire beleidsdoelstelling: BD-3:MERCHTEM zorgt voor u

	Jaarrekening	Meerjarenplan
<b>Exploitatie</b>		
Uitgave	67.537	133.125
Ontvangst	-3.558	0
Saldo	-71.095	-133.125
<b>Investing</b>		
Uitgave	1.306.602	1.306.639
Ontvangst	315.291	328.000
Saldo	-991.311	-978.639
<b>Financiering</b>		

## Prioritaire beleidsdoelstelling: BD-5:MERCHTEM mobieler

	Jaarrekening	Meerjarenplan
<b>Exploitatie</b>		
Uitgave	187.408	304.950
Ontvangst	45.219	98.044
Saldo	-142.189	-206.906
<b>Investing</b>		
Uitgave	2.301.395	2.302.654
Ontvangst	0	0
Saldo	-2.301.395	-2.302.654
<b>Financiering</b>		

## Niet prioritaire beleidsdoelstellingen

	Jaarrekening	Meerjarenplan
<b>Exploitatie</b>		
Uitgave	473.676	522.468
Ontvangst	13.812.579	13.364.297
Saldo	13.338.903	12.841.829
<b>Investing</b>		
Uitgave	193.145	193.146
Ontvangst	0	0
Saldo	-193.145	-193.146
<b>Financiering</b>		

## Verrichtingen zonder beleidsdoelstelling

	Jaarrekening	Meerjarenplan
<b>Exploitatie</b>		
Uitgave	32.698.848	34.831.120
Ontvangst	24.568.141	23.442.898
Saldo	-8.130.707	-11.388.222
<b>Investing</b>		
Uitgave	1.845.160	1.547.718
Ontvangst	87.140	130.500
Saldo	-1.758.020	-1.417.218
<b>Financiering</b>		
Uitgave	2.107.361	2.871.113
Ontvangst	566.158	291.067
Saldo	-1.541.204	-2.580.045

## Totaal

	Jaarrekening	Meerjarenplan
<b>Exploitatie</b>		
Uitgave	33.427.468	35.791.663
Ontvangst	38.422.381	36.905.239
Saldo	4.994.913	1.113.576
<b>Investing</b>		
Uitgave	5.646.302	5.350.158
Ontvangst	402.431	458.500
Saldo	-5.243.871	-4.891.658
<b>Financiering</b>		
Uitgave	2.107.361	2.871.113
Ontvangst	566.158	291.067
Saldo	-1.541.204	-2.580.045

*Andere gebruikte dossiers op dit rapport:*

MJP:

MJP\_HERZIENING\_OVERDRACHT\_2022 2022: Budg. 60335

## J2: Staat van het financieel evenwicht

HET IS MOGELIJK  
IN MERCHTEM

2021

Journalvolgnnummers: JR Budg. 542451 Alg. 42639 / EK Budg. 57401

Gemeente (0207.511.110)  
Nieuwstraat 1, 1785 Merchtem

Algemeen directeur: Chris Van den Bossche

OCMW (0212.197.891)  
Nieuwstraat 1, 1785 Merchtem

Financieel directeur: Kris Droesbeke

Budgettair resultaat	Jaarrekening	Meerjarenplan
<b>I. Exploitatiesaldo</b>	<b>4.994.913</b>	<b>1.113.576</b>
a. Ontvangsten	38.422.381	36.905.239
b. Uitgaven	33.427.468	35.791.663
<b>II. Investeringsaldo</b>	<b>-5.243.871</b>	<b>-14.130.296</b>
a. Ontvangsten	402.431	5.825.187
b. Uitgaven	5.646.302	19.955.483
<b>III. Saldo exploitatie en investeringen</b>	<b>-248.958</b>	<b>-13.016.721</b>
<b>IV. Financieringsaldo</b>	<b>-1.541.204</b>	<b>3.619.955</b>
a. Ontvangsten	566.158	6.491.067
b. Uitgaven	2.107.361	2.871.113
<b>V. Budgettair resultaat van het boekjaar</b>	<b>-1.790.162</b>	<b>-9.396.766</b>
VI. Gecumuleerd budgettair resultaat vorig boekjaar	<b>11.674.423</b>	<b>11.674.423</b>
<b>VII. Gecumuleerd budgettair resultaat</b>	<b>9.884.261</b>	<b>2.277.656</b>
<b>IX. Beschikbaar budgettair resultaat</b>	<b>9.884.261</b>	<b>2.277.656</b>

Autofinancieringsmarge	Jaarrekening	Meerjarenplan
<b>I. Exploitatiesaldo</b>	<b>4.994.913</b>	<b>1.113.576</b>
<b>II. Netto periodieke aflossingen</b>	<b>1.656.786</b>	<b>1.592.875</b>
a. Periodieke aflossingen conform de verbintenissen	1.962.620	1.883.943
b. Periodieke terugvordering leningen	305.834	291.067
<b>III. Autofinancieringsmarge</b>	<b>3.338.127</b>	<b>-479.300</b>

Gecorrigeerde Autofinancieringsmarge	Jaarrekening	Meerjarenplan
<b>I. Autofinancieringsmarge</b>	<b>3.338.127</b>	<b>-479.300</b>
<b>II. Correctie op de periodieke aflossingen</b>	<b>-29.848</b>	<b>-108.525</b>
a. Periodieke aflossingen conform de verbintenissen	1.962.620	1.883.943
b. Gecorrigeerde aflossingen o.b.v. de financiële schulden	1.992.468	1.992.468
<b>III. Gecorrigeerde autofinancieringsmarge</b>	<b>3.308.279</b>	<b>-587.825</b>

Geconsolideerd financieel evenwicht	Jaarrekening	Meerjarenplan
<b>I. Beschikbaar budgettair resultaat</b>		
- Gemeente en OCMW	9.884.261	2.277.656
- AGB Merchtem	932.050	912.601
<b>Totaal beschikbaar budgettair resultaat</b>	<b>10.816.311</b>	<b>3.190.258</b>
<b>II. Autofinancieringsmarge</b>		
- Gemeente en OCMW	3.338.127	-479.300
- AGB Merchtem	-70.085	-35.186
<b>Totale Autofinancieringsmarge</b>	<b>3.268.042</b>	<b>-514.486</b>
<b>III. Gecorrigeerde autofinancieringsmarge</b>		
- Gemeente en OCMW	3.308.279	-587.825
- AGB Merchtem	-93.646	-57.529
<b>Totale gecorrigeerde autofinancieringsmarge</b>	<b>3.214.633</b>	<b>-645.354</b>

*Andere gebruikte dossiers op dit rapport:*

*MJP dossiers van andere entiteiten:*

*AGB Merchtem: MJP\_HERZIENING\_2\_BEGINKREDIET\_2022 2021: Budg. 3641*

*JR dossiers van andere entiteiten:*

*AGB Merchtem: JR\_ORIGINEEL\_2021 2021: Budg. 45852 Alg. 3213*

*MJP:*

*MJP\_HERZIENING\_3\_BEGINKREDIET\_2022 2021: Budg. 57401*

### J3: Realisatie van de kredieten

2021



Journaalvolnummers: JR Budg. 542451 Alg. 42639 / IK Budg. 54391 EK Budg. 60335

Gemeente (0207.511.110)

Nieuwstraat 1, 1785 Merchtem

Algemeen directeur: Chris Van den Bossche

OCMW (0212.197.891)

Nieuwstraat 1, 1785 Merchtem

Financieel directeur: Kris Droesbeke

	Jaarrekening		Eindkredieten		Initiële kredieten	
	Uitgaven	Ontvangsten	Uitgaven	Ontvangsten	Uitgaven	Ontvangsten
<b>- Gemeente</b>						
Exploitatie	23.136.356	29.626.011	24.438.331	28.467.372	23.931.304	28.095.005
Investerings	5.433.767	344.049	5.137.585	458.500	10.470.965	4.620.790
Financiering	1.574.283	566.158	2.339.118	291.067	2.339.118	6.491.067
Leningen en leasings	1.429.542	301.583	1.351.948	0	1.351.948	6.200.000
Toegestane leningen en betalingsuitstel	144.742	264.574	987.170	291.067	987.170	291.067
<b>- OCMW</b>						
Exploitatie	10.291.113	8.796.370	11.353.332	8.437.867	10.936.317	8.402.782
Investerings	212.535	58.382	212.572	0	614.200	301.045
Financiering	533.078	0	531.995	0	531.995	0
Leningen en leasings	533.078	0	531.995	0	531.995	0

#### Andere gebruikte dossiers op dit rapport:

MJP initieel krediet:

MJP\_HERZIENING\_1\_BEGINKREDIET\_2021 2020: Budg. 54391

MJP eindkrediet:

MJP\_HERZIENING\_OVERDRACHT\_2022 2022: Budg. 60335

# J4: Balans



2021

Journalvolgnummers: JR Budg. 542451 Alg. 42639 / JR-1 Budg. 473107 Alg. 37195

Gemeente (0207.511.110)

Nieuwstraat 1, 1785 Merchtem

Algemeen directeur: Chris Van den Bossche

OCMW (0212.197.891)

Nieuwstraat 1, 1785 Merchtem

Financieel directeur: Kris Droesbeke

	2021	2020
<b>ACTIVA</b>	<b>123.931.426</b>	<b>124.098.426</b>
<b>I. Vlottende activa</b>	<b>16.433.740</b>	<b>18.187.184</b>
A. Liquide middelen en geldbeleggingen	10.256.413	12.166.760
B. Vorderingen op korte termijn	5.886.684	5.721.774
1. Vorderingen uit ruiltransacties	1.327.565	1.642.890
2. Vorderingen uit niet-ruiltransacties	4.559.119	4.078.884
E. Vorderingen op lange termijn die binnen het jaar vallen	290.643	298.650
<b>II. Vaste activa</b>	<b>107.497.686</b>	<b>105.911.243</b>
A. Vorderingen op lange termijn	3.376.953	3.530.039
1. Vorderingen uit ruiltransacties	3.294.434	3.406.260
2. Vorderingen uit niet-ruiltransacties	82.519	123.779
B. Financiële vaste activa	17.269.123	17.020.331
1. Extern verzelfstandigde agentschappen	5.000	5.000
2. Intergemeentelijke samenwerkingsverbanden en soortgelijke entiteiten	15.287.398	15.038.607
3. OCMW-verenigingen	3.465	3.465
4. Andere financiële vaste activa	1.973.260	1.973.260
C. Materiële vaste activa	86.658.936	85.253.349
1. Gemeenschapsgoederen	70.463.469	68.466.028
a. Terreinen en gebouwen	51.987.055	50.604.045
b. Wegen en andere infrastructuur	15.838.108	15.546.753
c. Installaties, machines en uitrusting	697.004	657.786
d. Meubilair, kantooruitrusting en rollend materieel	1.118.464	1.085.507
e. Leasing en soortgelijke rechten	697.958	447.057
f. Erfgoed	124.880	124.880
2. Bedrijfsmatige materiële vaste activa	14.851.898	15.442.409
a. Terreinen en gebouwen	14.381.277	14.915.561
b. Installaties, machines en uitrusting	21.817	28.176
d. Leasing en soortgelijke rechten	448.805	498.673
3. Andere materiële vaste activa	1.343.568	1.344.912
a. Terreinen en gebouwen	1.343.196	1.344.540
b. Roerende goederen	372	372
D. Immateriële vaste activa	192.674	107.524

	2021	2020
<b>PASSIVA</b>	<b>123.931.426</b>	<b>124.098.426</b>
<b>I. Schulden</b>	<b>33.324.721</b>	<b>34.570.608</b>
A. Schulden op korte termijn	9.402.918	9.107.269
1. Schulden uit ruiltransacties	3.322.947	2.797.571
a. Voorzieningen voor risico's en kosten	758.115	694.411
c. Niet-financiële schulden uit ruiltransacties	2.564.832	2.103.160
2. Schulden uit niet-ruiltransacties	4.160.270	4.296.283
4. Schulden op lange termijn die binnen het jaar vervallen	1.919.700	2.013.415
B. Schulden op lange termijn	23.921.802	25.463.339
1. Schulden uit ruiltransacties	23.921.802	25.463.339
a. Voorzieningen voor risico's en kosten	2.596.695	2.570.910
1. Pensioenen en soortgelijke verplichtingen	2.596.695	2.570.910
b. Financiële schulden	21.325.107	22.892.429
<b>II. Nettoactief</b>	<b>90.606.705</b>	<b>89.527.818</b>
A. Kapitaalssubsidies en schenkingen	11.395.368	11.950.644
B. Gecumuleerd overschot of tekort	21.623.227	19.947.346
C. Herwaarderingsreserves	3.319.254	3.360.972
D. Overig nettoactief	54.268.856	54.268.856

*Andere gebruikte dossiers op dit rapport:*

*JR dossier, voorgaand jaar:*

*JR\_ORIGINEEL\_2020 2020: Budg. 473107 Alg. 37195*

# J5: Staat van opbrengsten en kosten



2021

Journalvolgnummers: JR Budg. 542451 Alg. 42639 / JR-1 Budg. 473107 Alg. 37195

Gemeente (0207.511.110)  
Nieuwstraat 1, 1785 Merchtem

Algemeen directeur: Chris Van den Bossche

OCMW (0212.197.891)  
Nieuwstraat 1, 1785 Merchtem

Financieel directeur: Kris Droesbeke

	2021	2020
<b>I. Kosten</b>	<b>37.632.845</b>	<b>35.395.721</b>
A. Operationele kosten	36.996.479	34.713.911
1. Goederen en diensten	6.135.829	5.465.857
2. Bezoldigingen, sociale lasten en pensioenen	21.747.456	20.433.629
3. Afschrijvingen, waardeverminderingen en voorzieningen	3.952.413	3.581.974
4. Individuele hulpverlening door O.C.M.W.	1.566.351	1.576.755
5. Toegestane werkingsubsidies	3.201.632	3.056.627
6. Toegestane investeringsubsidies	252.964	432.505
7. Minderwaarden bij de realisatie van vaste activa	0	9.571
8. Andere operationele kosten	139.834	156.992
B. Financiële kosten	636.367	681.810
<b>II. Opbrengsten</b>	<b>39.308.727</b>	<b>37.698.900</b>
A. Operationele opbrengsten	37.857.121	36.488.899
1. Opbrengsten uit de werking	6.660.293	6.492.366
2. Fiscale opbrengsten en boetes	13.686.346	13.582.975
3. Werkingsubsidies	16.699.346	15.922.120
a. Algemene werkingsubsidies	4.681.060	4.499.878
b. Specifieke werkingsubsidies	12.018.286	11.422.242
4. Recuperatie individuele hulpverlening	145.144	87.397
5. Meerwaarden bij de realisatie van vaste activa	331.069	161.046
6. Andere operationele opbrengsten	334.923	242.994
B. Financiële opbrengsten	1.451.606	1.210.001
<b>III. Overschot of tekort van het boekjaar</b>	<b>1.675.881</b>	<b>2.303.179</b>
A. Operationeel overschot of tekort	860.642	1.774.988
B. Financieel overschot of tekort	815.239	528.191
<b>IV. Verwerking van het overschot of tekort van het boekjaar</b>	<b>1.675.881</b>	<b>2.303.179</b>
C. Over te dragen overschot of tekort van het boekjaar	1.675.881	2.303.179

Andere gebruikte dossiers op dit rapport:

JR dossier, voorgaand jaar:

JR\_ORIGINEEL\_2020 2020: Budg. 473107 Alg. 37195

# T1: Ontvangsten en uitgaven naar functionele aard

2021

HET IS  
IN MOGELIJK  
MERCHTEM

Journalvolnummers: JR Budg. 542451 Alg. 42639 / EK Budg. 60335

Gemeente (0207.511.110)

Nieuwstraat 1, 1785 Merchtem

Algemeen directeur: Chris Van den Bossche

OCMW (0212.197.891)

Nieuwstraat 1, 1785 Merchtem

Financieel directeur: Kris Droesbeke

	2020	2021		2022	2023	2024	2025
	Jaarrekening	Jaarrekening	Meerjarenplan	Meerjarenplan	Meerjarenplan	Meerjarenplan	Meerjarenplan
<b>Algemene financiering</b>							
Exploitatie							
Uitgaven	880.416	760.067	888.699	867.797	835.116	797.038	759.276
Ontvangsten	18.258.712	18.544.390	18.138.978	18.680.329	19.190.629	19.697.626	20.153.347
Saldo	17.378.296	17.784.324	17.250.279	17.812.532	18.355.514	18.900.587	19.394.071
Investerings							
Uitgaven	93.876	0	0	0	0	0	0
Ontvangsten	0	17.122	0	193.196	0	0	0
Saldo	-93.876	17.122	0	193.196	0	0	0
Financiering							
Uitgaven	2.121.971	1.962.620	1.883.943	2.038.266	2.085.358	2.061.788	2.069.868
Ontvangsten	-30.458	301.583	0	9.200.000	2.250.000	1.500.000	1.000.000
Saldo	-2.152.429	-1.661.036	-1.883.943	7.161.734	164.642	-561.788	-1.069.868
<b>Algemeen Bestuur</b>							
Exploitatie							
Uitgaven	10.000.069	10.762.798	11.913.754	11.969.115	12.087.319	12.319.748	12.512.388
Ontvangsten	293.919	322.179	214.791	227.907	230.897	231.467	232.048
Saldo	-9.706.150	-10.440.619	-11.698.963	-11.741.209	-11.856.422	-12.088.281	-12.280.340
Investerings							
Uitgaven	1.022.883	412.907	412.907	2.393.833	656.420	409.120	461.848
Ontvangsten	0	0	4.500	0	0	0	0
Saldo	-1.022.883	-412.907	-408.407	-2.393.833	-656.420	-409.120	-461.848
Financiering							
<b>Grondgebied</b>							
Exploitatie							
Uitgaven	2.857.283	3.187.244	3.449.205	3.484.453	3.448.766	3.464.314	3.469.476
Ontvangsten	859.488	762.053	644.855	460.810	440.630	440.884	403.606
Saldo	-1.997.795	-2.425.191	-2.804.350	-3.023.643	-3.008.136	-3.023.431	-3.065.870
Investerings							
Uitgaven	1.845.319	4.370.551	4.068.967	18.314.596	1.219.000	1.127.500	664.000

	2020	2021		2022	2023	2024	2025
	Jaarrekening	Jaarrekening	Meerjarenplan	Meerjarenplan	Meerjarenplan	Meerjarenplan	Meerjarenplan
Ontvangsten	352.571	344.049	328.000	11.222.086	76.250	26.250	26.250
Saldo	-1.492.747	-4.026.501	-3.740.967	-7.092.510	-1.142.750	-1.101.250	-637.750
Financiering							
<b>Onderwijs</b>							
Exploitatie							
Uitgaven	9.314.440	10.165.099	9.961.314	10.050.860	10.006.012	10.014.279	10.022.713
Ontvangsten	9.548.386	10.439.633	10.059.735	9.803.705	9.725.521	9.725.558	9.725.596
Saldo	233.946	274.534	98.421	-247.156	-280.491	-288.721	-297.117
Investerings							
Uitgaven	1.194.950	667.635	673.036	1.693.450	219.000	181.750	157.400
Ontvangsten	580.279	0	126.000	426.160	0	0	0
Saldo	-614.671	-667.635	-547.036	-1.267.290	-219.000	-181.750	-157.400
Financiering							
<b>Vrije Tijd</b>							
Exploitatie							
Uitgaven	1.667.611	1.579.615	1.839.423	1.802.109	1.579.171	1.845.697	1.884.116
Ontvangsten	110.062	378.385	112.158	112.399	112.249	112.297	112.345
Saldo	-1.557.550	-1.201.230	-1.727.265	-1.689.710	-1.466.922	-1.733.400	-1.771.771
Investerings							
Uitgaven	10.208	9.859	9.859	380.605	1.000	1.000	1.000
Ontvangsten	0	0	0	40.000	0	0	0
Saldo	-10.208	-9.859	-9.859	-340.605	-1.000	-1.000	-1.000
Financiering							
Uitgaven	390.434	144.742	987.170	368.000	52.000	35.000	35.000
Ontvangsten	254.676	264.574	291.067	283.753	327.289	327.396	328.694
Saldo	-135.758	119.833	-696.103	-84.247	275.289	292.396	293.694
<b>Sociale dienstverlening</b>							
Exploitatie							
Uitgaven	2.336.248	2.469.875	2.839.402	2.709.734	2.723.339	2.738.794	2.754.559
Ontvangsten	1.454.617	1.337.935	1.355.522	1.337.332	1.336.702	1.336.758	1.336.815
Saldo	-881.631	-1.131.940	-1.483.881	-1.372.402	-1.386.637	-1.402.036	-1.417.744
Investerings							
Uitgaven	2.690	17.456	17.456	12.750	0	0	0
Ontvangsten	0	0	0	200.000	0	0	0
Saldo	-2.690	-17.456	-17.456	187.250	0	0	0
Financiering							
<b>Gezinsbeleid</b>							
Exploitatie							
Uitgaven	390.505	303.140	355.374	343.304	356.986	362.655	368.437

	2020	2021		2022	2023	2024	2025
	Jaarrekening	Jaarrekening	Meerjarenplan	Meerjarenplan	Meerjarenplan	Meerjarenplan	Meerjarenplan
Ontvangsten	192.511	208.126	290.766	288.671	289.067	289.097	289.127
Saldo	-197.994	-95.014	-64.608	-54.632	-67.919	-73.558	-79.310
Investerings Financiering							
<b>Ouderenbeleid</b>							
Exploitatie							
Uitgaven	3.925.099	4.199.631	4.544.492	4.510.759	4.571.711	4.641.388	4.712.464
Ontvangsten	6.245.145	6.429.680	6.088.435	6.074.570	6.074.568	6.074.842	6.075.122
Saldo	2.320.045	2.230.049	1.543.943	1.563.811	1.502.857	1.433.454	1.362.658
Investerings							
Uitgaven	210.626	167.895	167.932	1.045.561	96.000	50.000	76.000
Ontvangsten	41.260	41.260	0	0	0	0	0
Saldo	-169.367	-126.635	-167.932	-1.045.561	-96.000	-50.000	-76.000
Financiering							

*Andere gebruikte dossiers op dit rapport:*

MJP:

MJP\_HERZIENING\_OVERDRACHT\_2022 2022: Budg. 60335

Meerjarenplan:

MJP\_HERZIENING\_OVERDRACHT\_2022 2022: Budg. 60335

Jaarrekeningen:

JR\_ORIGINEEL\_2020 2020: Budg. 473107 Alg. 37195

JR\_ORIGINEEL\_2021 2021: Budg. 542451 Alg. 42639

## T2: Ontvangsten en uitgaven naar economische aard

2021

Journalvolnummers: JR Budg. 542451 Alg. 42639 / EK Budg. 60335

Gemeente (0207.511.110)

Nieuwstraat 1, 1785 Merchtem

Algemeen directeur: Chris Van den Bossche

OCMW (0212.197.891)

Nieuwstraat 1, 1785 Merchtem

Financieel directeur: Kris Droesbeke

I. Exploitatie-uitgaven	2020	2021		2022	2023	2024	2025
	Jaarrekening	Jaarrekening	Meerjarenplan	Meerjarenplan	Meerjarenplan	Meerjarenplan	Meerjarenplan
<b>A. Operationele uitgaven</b>	<b>30.689.860</b>	<b>32.791.101</b>	<b>35.154.663</b>	<b>35.124.097</b>	<b>35.029.747</b>	<b>35.645.427</b>	<b>35.984.887</b>
1. Goederen en diensten	5.465.857	6.135.829	8.171.719	8.020.181	7.715.613	7.765.563	7.708.854
2. Bezoldigingen, sociale lasten en pensioenen	20.433.629	21.747.456	21.626.613	21.894.062	22.182.205	22.452.504	22.714.661
a. Politiek personeel	389.501	418.773	380.391	387.021	394.761	402.656	410.709
b. Vastbenoemd niet-onderwijzend personeel	6.635.780	6.773.813	6.839.927	6.976.835	7.116.372	7.258.697	7.403.873
c. Niet vastbenoemd niet-onderwijzend personeel	4.718.451	5.133.943	5.201.687	5.332.858	5.439.521	5.548.316	5.659.289
d. Onderwijzend personeel ten laste van bestuur	8.024.626	8.516.694	8.100.000	8.100.000	8.100.000	8.100.000	8.100.000
f. Andere personeelskosten	536.741	776.771	974.793	964.937	996.492	1.005.075	1.000.274
g. Pensioenen	128.530	127.463	129.815	132.411	135.059	137.760	140.516
3. Individuele hulpverlening door het O.C.M.W.	1.576.755	1.566.351	1.863.312	1.755.000	1.755.000	1.755.000	1.755.000
4. Toegestane werkingssubsidies	3.056.627	3.201.632	3.346.770	3.308.604	3.230.678	3.526.110	3.660.123
- aan de eigen autonome gemeentebedrijven (AGB)	527.896	517.333	525.277	520.060	318.000	530.000	593.600
- aan welzijnsverenigingen	14.250	20.274	14.074	1.000	1.000	1.000	1.000
- aan de politiezone	1.262.102	1.450.581	1.450.581	1.472.474	1.495.328	1.533.991	1.573.620
- aan de hulpverleningszone	627.352	709.829	709.829	707.324	775.432	815.013	843.350
- aan intergemeentelijke samenwerkingsverbanden (IGS)	41.779	33.598	21.926	41.000	35.000	35.000	35.000
- aan besturen van de eredienst	115.815	128.103	128.103	90.713	133.748	137.779	139.043
- aan andere begunstigden	467.434	341.913	496.979	476.033	472.169	473.328	474.510
5. Andere operationele uitgaven	156.992	139.834	146.250	146.250	146.250	146.250	146.250
<b>B. Financiële uitgaven</b>	<b>681.810</b>	<b>636.367</b>	<b>637.000</b>	<b>614.033</b>	<b>578.673</b>	<b>538.484</b>	<b>498.543</b>
1. Rente, commissies en kosten verbonden aan schulden	679.512	630.076	632.200	609.233	573.873	533.684	493.743
- aan financiële instellingen	679.512	624.214	632.200	609.233	573.873	533.684	493.743
- aan andere entiteiten	0	5.862	0	0	0	0	0
2. Andere financiële uitgaven	2.298	6.291	4.800	4.800	4.800	4.800	4.800
<b>II. Exploitatieontvangsten</b>	<b>2020</b>	<b>2021</b>		<b>2022</b>	<b>2023</b>	<b>2024</b>	<b>2025</b>
	Jaarrekening	Jaarrekening	Meerjarenplan	Meerjarenplan	Meerjarenplan	Meerjarenplan	Meerjarenplan
<b>A. Operationele ontvangsten</b>	<b>36.327.852</b>	<b>37.526.052</b>	<b>36.412.120</b>	<b>36.676.453</b>	<b>37.105.474</b>	<b>37.613.540</b>	<b>38.070.851</b>
1. Ontvangsten uit de werking	6.492.366	6.660.293	7.124.895	7.192.395	7.185.895	7.185.895	7.186.395

II. Exploitatieontvangsten	2020	2021		2022	2023	2024	2025
	Jaarrekening	Jaarrekening	Meerjarenplan	Meerjarenplan	Meerjarenplan	Meerjarenplan	Meerjarenplan
2. Fiscale ontvangsten en boetes	13.582.975	13.686.346	13.533.109	13.701.640	13.970.634	14.271.375	14.580.348
a. Aanvullende belastingen	12.522.098	12.255.964	12.076.109	12.331.640	12.600.634	12.901.375	13.210.348
- Opcentiemen op de onroerende voorheffing	5.502.548	5.534.652	5.382.358	5.641.314	5.725.933	5.811.822	5.898.999
- Aanvullende belasting op de personenbelasting	6.782.231	6.473.429	6.442.956	6.443.598	6.624.272	6.835.368	7.053.351
- Andere aanvullende belastingen	237.319	247.883	250.795	246.729	250.429	254.185	257.998
b. Andere belastingen en boetes	1.060.877	1.430.382	1.457.000	1.370.000	1.370.000	1.370.000	1.370.000
3. Werkingssubsidies	15.922.120	16.699.346	15.361.671	15.389.647	15.554.728	15.760.983	15.907.731
a. Algemene werkingssubsidies	4.499.878	4.681.060	4.491.023	4.886.844	5.128.151	5.334.406	5.481.154
- Gemeentefonds	3.490.961	3.771.210	4.097.298	3.940.414	4.182.305	4.406.640	4.561.341
- Andere algemene werkingssubsidies	1.008.917	909.850	393.725	946.430	945.846	927.766	919.813
- van de Vlaamse overheid	1.008.917	909.850	393.725	946.430	945.846	927.766	919.813
b. Specifieke werkingssubsidies	11.422.242	12.018.286	10.870.647	10.502.804	10.426.577	10.426.577	10.426.577
- van de federale overheid	1.387.366	1.105.196	38.677	30.325	30.325	30.325	30.325
- van de Vlaamse overheid	9.951.458	10.636.257	10.804.970	10.445.479	10.369.252	10.369.252	10.369.252
- van de provincie	0	16.000	0	0	0	0	0
- van de gemeente	0	0	2.000	2.000	2.000	2.000	2.000
- van andere entiteiten	83.419	260.833	25.000	25.000	25.000	25.000	25.000
4. Recuperatie individuele hulpverlening	87.397	145.144	163.400	163.100	163.100	163.100	163.100
5. Andere operationele ontvangsten	242.994	334.923	229.045	229.671	231.118	232.187	233.277
<b>B. Financiële ontvangsten</b>	<b>634.987</b>	<b>896.329</b>	<b>493.119</b>	<b>309.268</b>	<b>294.789</b>	<b>294.989</b>	<b>257.155</b>
	2020	2021		2022	2023	2024	2025
	Jaarrekening	Jaarrekening	Meerjarenplan	Meerjarenplan	Meerjarenplan	Meerjarenplan	Meerjarenplan
<b>III. Exploitatiesaldo</b>	<b>5.591.169</b>	<b>4.994.913</b>	<b>1.113.576</b>	<b>1.247.591</b>	<b>1.791.844</b>	<b>1.724.616</b>	<b>1.844.576</b>
	2020	2021		2022	2023	2024	2025
	Jaarrekening	Jaarrekening	Meerjarenplan	Meerjarenplan	Meerjarenplan	Meerjarenplan	Meerjarenplan
<b>I. Investeringsuitgaven</b>	<b>79.426</b>	<b>319.268</b>	<b>319.268</b>	<b>29.695</b>	<b>0</b>	<b>0</b>	<b>0</b>
A. Investeringsuitgaven in financiële vaste activa	0	0	0	10.000	0	0	0
1. Extern verzelfstandigde agentschappen	0	0	0	10.000	0	0	0
2. Intergemeentelijke samenwerkingsverbanden en soortgelijke entiteiten	2.000	319.268	319.268	18.750	0	0	0
4. Andere financiële vaste activa	77.426	0	0	945	0	0	0
B. Investeringsuitgaven in materiële vaste activa	<b>3.794.193</b>	<b>4.920.338</b>	<b>4.624.194</b>	<b>22.755.271</b>	<b>1.934.000</b>	<b>1.510.250</b>	<b>1.069.400</b>
1. Gemeenschapsgoederen en bedrijfsmatige materiële vaste activa	3.794.193	4.920.338	4.624.194	22.755.271	1.934.000	1.510.250	1.069.400
a. Terreinen en gebouwen	2.325.377	2.817.309	2.822.638	6.095.838	448.000	170.000	155.000
b. Wegen en andere infrastructuur	696.833	1.181.755	1.181.755	14.445.777	997.500	962.500	462.500
c. Roerende goederen	793.007	619.691	619.801	2.208.193	487.500	376.750	450.900
d. Leasing en soortgelijke rechten	-30.458	301.583	0	0	0	0	0
e. Erfgoed	9.435	0	0	5.463	1.000	1.000	1.000

I. Investeringsuitgaven	2020	2021		2022	2023	2024	2025
	Jaarrekening	Jaarrekening	Meerjarenplan	Meerjarenplan	Meerjarenplan	Meerjarenplan	Meerjarenplan
C. Investerings in immateriële vaste activa	<b>74.427</b>	<b>153.732</b>	<b>153.732</b>	<b>711.012</b>	<b>0</b>	<b>0</b>	<b>30.000</b>
D. Toegestane investeringssubsidies	<b>432.505</b>	<b>252.964</b>	<b>252.964</b>	<b>344.817</b>	<b>257.420</b>	<b>259.120</b>	<b>260.848</b>
- aan de politiezone	216.836	50.540	50.540	51.165	51.165	51.165	51.165
- aan de hulpverleningszone	101.314	102.427	102.427	108.918	106.255	107.956	109.683
- aan besturen van de eredienst	114.355	99.997	99.997	184.734	100.000	100.000	100.000
II. Investeringsontvangsten	2020	2021		2022	2023	2024	2025
	Jaarrekening	Jaarrekening	Meerjarenplan	Meerjarenplan	Meerjarenplan	Meerjarenplan	Meerjarenplan
A. Verkoop van financiële vaste activa	<b>853</b>	<b>28.758</b>	<b>0</b>	<b>0</b>	<b>0</b>	<b>0</b>	<b>0</b>
2. Intergemeentelijke samenwerkingsverbanden en soortgelijke entiteiten	853	28.758	0	0	0	0	0
B. Verkoop van materiële vaste activa	<b>173.882</b>	<b>332.413</b>	<b>328.000</b>	<b>2.173.196</b>	<b>0</b>	<b>0</b>	<b>0</b>
1. Gemeenschapsgoederen en bedrijfsmatige materiële vaste activa	173.882	315.291	328.000	2.142.100	0	0	0
a. Terreinen en gebouwen	173.882	315.291	328.000	2.142.100	0	0	0
2. Andere materiële vaste activa	0	17.122	0	31.096	0	0	0
a. Onroerende goederen	0	17.122	0	31.096	0	0	0
D. Investeringssubsidies en -schenkingen	<b>799.375</b>	<b>41.260</b>	<b>130.500</b>	<b>9.908.246</b>	<b>76.250</b>	<b>26.250</b>	<b>26.250</b>
- van de Vlaamse overheid	799.375	41.260	130.500	9.858.246	76.250	26.250	26.250
- van de provincie	0	0	0	50.000	0	0	0
III. Investeringsaldo	2020	2021		2022	2023	2024	2025
	Jaarrekening	Jaarrekening	Meerjarenplan	Meerjarenplan	Meerjarenplan	Meerjarenplan	Meerjarenplan
	<b>-3.406.442</b>	<b>-5.243.871</b>	<b>-4.891.658</b>	<b>-11.759.353</b>	<b>-2.115.170</b>	<b>-1.743.120</b>	<b>-1.333.998</b>
Saldo exploitatie en investeringen	2020	2021		2022	2023	2024	2025
	Jaarrekening	Jaarrekening	Meerjarenplan	Meerjarenplan	Meerjarenplan	Meerjarenplan	Meerjarenplan
	<b>2.184.727</b>	<b>-248.958</b>	<b>-3.778.082</b>	<b>-10.511.762</b>	<b>-323.327</b>	<b>-18.504</b>	<b>510.579</b>
I. Financieringsuitgaven	2020	2021		2022	2023	2024	2025
	Jaarrekening	Jaarrekening	Meerjarenplan	Meerjarenplan	Meerjarenplan	Meerjarenplan	Meerjarenplan
A. Vereffening van financiële schulden	<b>2.121.971</b>	<b>1.962.620</b>	<b>1.883.943</b>	<b>2.038.266</b>	<b>2.085.358</b>	<b>2.061.788</b>	<b>2.069.868</b>
1. Periodieke aflossingen van opgenomen leningen en leasings	2.121.971	1.962.620	1.883.943	2.038.266	2.085.358	2.061.788	2.069.868
C. Toegestane leningen en betalingsuitstel	<b>390.434</b>	<b>144.742</b>	<b>987.170</b>	<b>368.000</b>	<b>52.000</b>	<b>35.000</b>	<b>35.000</b>
1. Toegestane leningen	390.434	144.742	987.170	368.000	52.000	35.000	35.000
- aan autonome gemeentebedrijven (AGB)	390.434	144.742	987.170	368.000	52.000	35.000	35.000

II. Financieringsontvangsten	2020	2021		2022	2023	2024	2025
	Jaarrekening	Jaarrekening	Meerjarenplan	Meerjarenplan	Meerjarenplan	Meerjarenplan	Meerjarenplan
<b>A. Aangaan van financiële schulden</b>	<b>-30.458</b>	<b>301.583</b>	<b>0</b>	<b>9.200.000</b>	<b>2.250.000</b>	<b>1.500.000</b>	<b>1.000.000</b>
- opname van leningen en leasings bij financiële instellingen	0	0	0	9.200.000	2.250.000	1.500.000	1.000.000
- opname van leningen en leasings bij andere entiteiten	-30.458	301.583	0	0	0	0	0
<b>C. Vereffening van toegestane leningen en betalingsuitstel</b>	<b>254.676</b>	<b>264.574</b>	<b>291.067</b>	<b>283.753</b>	<b>327.289</b>	<b>327.396</b>	<b>328.694</b>
1. Terugvordering van toegestane leningen	254.676	264.574	291.067	283.753	327.289	327.396	328.694
a. Periodieke terugvorderingen	254.676	264.574	291.067	283.753	327.289	327.396	328.694
	2020	2021		2022	2023	2024	2025
	Jaarrekening	Jaarrekening	Meerjarenplan	Meerjarenplan	Meerjarenplan	Meerjarenplan	Meerjarenplan
<b>III. Financieringssaldo</b>	<b>-2.288.187</b>	<b>-1.541.204</b>	<b>-2.580.045</b>	<b>7.077.487</b>	<b>439.931</b>	<b>-269.392</b>	<b>-776.174</b>
	2020	2021		2022	2023	2024	2025
	Jaarrekening	Jaarrekening	Meerjarenplan	Meerjarenplan	Meerjarenplan	Meerjarenplan	Meerjarenplan
<b>Budgettair resultaat van het boekjaar</b>	<b>-103.461</b>	<b>-1.790.162</b>	<b>-6.358.127</b>	<b>-3.434.275</b>	<b>116.604</b>	<b>-287.896</b>	<b>-265.595</b>

*Andere gebruikte dossiers op dit rapport:*

MJP:

MJP\_HERZIENING\_OVERDRACHT\_2022 2022: Budg. 60335

Meerjarenplan:

MJP\_HERZIENING\_OVERDRACHT\_2022 2022: Budg. 60335

Jaarrekeningen:

JR\_ORIGINEEL\_2020 2020: Budg. 473107 Alg. 37195

JR\_ORIGINEEL\_2021 2021: Budg. 542451 Alg. 42639

## PRIO IP-5: Investeren in fietsers en voetgangers

### AP-19: Investeren in fietsers en voetgangers

	Reeds gerealiseerd		Nog te realiseren			Totaal
	Voor MJP	In MJP	Voor MJP	In MJP	Na MJP	
<b>I. UITGAVEN</b>	<b>0</b>	<b>131.421</b>	<b>0</b>	<b>9.757.134</b>	<b>0</b>	<b>9.888.555</b>
<b>B. Investeren in materiële vaste activa</b>	<b>0</b>	<b>131.421</b>	<b>0</b>	<b>9.682.134</b>	<b>0</b>	<b>9.813.555</b>
1. Gemeenschapsgoederen en bedrijfsmatige materiële vaste activa	0	131.421	0	9.682.134	0	9.813.555
a. Terreinen en gebouwen		13.653		0		13.653
b. Wegen en andere infrastructuur		109.063		9.640.840		9.749.902
c. Roerende goederen		8.706		41.294		50.000
<b>C. Investeren in immateriële vaste activa</b>		<b>0</b>		<b>75.000</b>		<b>75.000</b>
<b>II. ONTVANGSTEN</b>	<b>0</b>	<b>172.058</b>	<b>0</b>	<b>7.843.500</b>	<b>0</b>	<b>8.015.558</b>
<b>D. Investeringssubsidies en -schenkingen</b>		<b>172.058</b>		<b>7.843.500</b>		<b>8.015.558</b>

### Jaarlijkse transacties

	2020	2021	2022	2023	2024	2025
	Gerealiseerd	Gerealiseerd	Te realiseren	Te realiseren	Te realiseren	Te realiseren
<b>I. UITGAVEN</b>	<b>69.981</b>	<b>61.440</b>	<b>8.692.134</b>	<b>445.000</b>	<b>310.000</b>	<b>310.000</b>
<b>B. Investeren in materiële vaste activa</b>	<b>69.981</b>	<b>61.440</b>	<b>8.617.134</b>	<b>445.000</b>	<b>310.000</b>	<b>310.000</b>
1. Gemeenschapsgoederen en bedrijfsmatige materiële vaste activa	69.981	61.440	8.617.134	445.000	310.000	310.000
a. Terreinen en gebouwen	13.653	0	0	0	0	0
b. Wegen en andere infrastructuur	56.329	52.734	8.605.840	435.000	300.000	300.000
c. Roerende goederen	0	8.706	11.294	10.000	10.000	10.000
<b>C. Investeren in immateriële vaste activa</b>	<b>0</b>	<b>0</b>	<b>75.000</b>	<b>0</b>	<b>0</b>	<b>0</b>
<b>II. ONTVANGSTEN</b>	<b>172.058</b>	<b>0</b>	<b>7.793.500</b>	<b>50.000</b>	<b>0</b>	<b>0</b>
<b>D. Investeringssubsidies en -schenkingen</b>	<b>172.058</b>	<b>0</b>	<b>7.793.500</b>	<b>50.000</b>	<b>0</b>	<b>0</b>

**PRIO IP-6: Investeren in het wegennet**

**AP-20: Investeren om met de auto vlotter rond en trager door het centrum van Merchtem te kunnen**

	Reeds gerealiseerd		Nog te realiseren			Totaal
	Voor MJP	In MJP	Voor MJP	In MJP	Na MJP	
<b>I. UITGAVEN</b>	0	1.438.121	0	6.229.870	0	7.667.991
<b>B. Investerings in materiële vaste activa</b>	0	1.438.121	0	6.229.870	0	7.667.991
1. Gemeenschapsgoederen en bedrijfsmatige materiële vaste activa	0	1.438.121	0	6.229.870	0	7.667.991
b. Wegen en andere infrastructuur		1.438.121		6.229.870		7.667.991
<b>II. ONTVANGSTEN</b>	0	0	0	1.000.000	0	1.000.000
<b>D. Investeringssubsidies en -schenkingen</b>		0		1.000.000		1.000.000

**Jaarlijkse transacties**

	2020	2021	2022	2023	2024	2025
	Gerealiseerd	Gerealiseerd	Te realiseren	Te realiseren	Te realiseren	Te realiseren
<b>I. UITGAVEN</b>	398.166	1.039.955	5.329.870	400.000	500.000	0
<b>B. Investerings in materiële vaste activa</b>	398.166	1.039.955	5.329.870	400.000	500.000	0
1. Gemeenschapsgoederen en bedrijfsmatige materiële vaste activa	398.166	1.039.955	5.329.870	400.000	500.000	0
b. Wegen en andere infrastructuur	398.166	1.039.955	5.329.870	400.000	500.000	0
<b>II. ONTVANGSTEN</b>	0	0	1.000.000	0	0	0
<b>D. Investeringssubsidies en -schenkingen</b>	0	0	1.000.000	0	0	0

**PRIO IP-7: Grondbeleid voor wonen**

**AP-10: Wonen in Merchtem voor iedereen mogelijk maken**

	Reeds gerealiseerd		Nog te realiseren			Totaal
	Voor MJP	In MJP	Voor MJP	In MJP	Na MJP	
<b>I. UITGAVEN</b>	0	2.091.907	0	1.388.215	0	3.480.123
<b>B. Investerings in materiële vaste activa</b>	0	2.091.907	0	1.388.215	0	3.480.123
1. Gemeenschapsgoederen en bedrijfsmatige materiële vaste activa	0	2.091.907	0	1.388.215	0	3.480.123
a. Terreinen en gebouwen		2.091.907		1.388.215		3.480.123
<b>II. ONTVANGSTEN</b>	0	335.366	0	1.137.000	0	1.472.366
<b>B. Verkoop van materiële vaste activa</b>	0	335.366	0	1.137.000	0	1.472.366
1. Gemeenschapsgoederen en bedrijfsmatige materiële vaste activa	0	335.366	0	1.137.000	0	1.472.366
a. Terreinen en gebouwen		335.366		1.137.000		1.472.366

**Jaarlijkse transacties**

	2020	2021	2022	2023	2024	2025
	Gerealiseerd	Gerealiseerd	Te realiseren	Te realiseren	Te realiseren	Te realiseren
<b>I. UITGAVEN</b>	985.223	1.106.685	1.388.215	0	0	0
<b>B. Investerings in materiële vaste activa</b>	985.223	1.106.685	1.388.215	0	0	0
1. Gemeenschapsgoederen en bedrijfsmatige materiële vaste activa	985.223	1.106.685	1.388.215	0	0	0
a. Terreinen en gebouwen	985.223	1.106.685	1.388.215	0	0	0
<b>II. ONTVANGSTEN</b>	20.075	315.291	1.137.000	0	0	0
<b>B. Verkoop van materiële vaste activa</b>	20.075	315.291	1.137.000	0	0	0
1. Gemeenschapsgoederen en bedrijfsmatige materiële vaste activa	20.075	315.291	1.137.000	0	0	0
a. Terreinen en gebouwen	20.075	315.291	1.137.000	0	0	0

**PRIO IP-8: Investeren in langetermijnvisie mobiliteit**  
**AP-18: Investeren in langetermijnvisie mobiliteit**

	Reeds gerealiseerd		Nog te realiseren			Totaal
	Voor MJP	In MJP	Voor MJP	In MJP	Na MJP	
<b>I. UITGAVEN</b>	0	0	0	250.000	0	250.000
<b>B. Investeren in materiële vaste activa</b>	0	0	0	250.000	0	250.000
1. Gemeenschapsgoederen en bedrijfsmatige materiële vaste activa	0	0	0	250.000	0	250.000
b. Wegen en andere infrastructuur		0		250.000		250.000

**Jaarlijkse transacties**

	2020	2021	2022	2023	2024	2025
	Gerealiseerd	Gerealiseerd	Te realiseren	Te realiseren	Te realiseren	Te realiseren
<b>I. UITGAVEN</b>	0	0	100.000	50.000	50.000	50.000
<b>B. Investeren in materiële vaste activa</b>	0	0	100.000	50.000	50.000	50.000
1. Gemeenschapsgoederen en bedrijfsmatige materiële vaste activa	0	0	100.000	50.000	50.000	50.000
b. Wegen en andere infrastructuur	0	0	100.000	50.000	50.000	50.000

**PRIO IP-9: Renoveren van en investeren in onze zorgcampus**

**AP-9: Renoveren van en investeren in onze zorgcampus**

	Reeds gerealiseerd		Nog te realiseren			Totaal
	Voor MJP	In MJP	Voor MJP	In MJP	Na MJP	
<b>I. UITGAVEN</b>	0	122.729	0	464.075	0	586.804
<b>B. Investerings in materiële vaste activa</b>	0	122.729	0	464.075	0	586.804
1. Gemeenschapsgoederen en bedrijfsmatige materiële vaste activa	0	122.729	0	464.075	0	586.804
a. Terreinen en gebouwen		104.472		452.359		556.832
c. Roerende goederen		18.256		11.716		29.973

**Jaarlijkse transacties**

	2020	2021	2022	2023	2024	2025
	Gerealiseerd	Gerealiseerd	Te realiseren	Te realiseren	Te realiseren	Te realiseren
<b>I. UITGAVEN</b>	18.504	104.225	464.075	0	0	0
<b>B. Investerings in materiële vaste activa</b>	18.504	104.225	464.075	0	0	0
1. Gemeenschapsgoederen en bedrijfsmatige materiële vaste activa	18.504	104.225	464.075	0	0	0
a. Terreinen en gebouwen	10.832	93.641	452.359	0	0	0
c. Roerende goederen	7.673	10.584	11.716	0	0	0

**PRIO IP-10: onze leerlingen de kansen geven om te leren via de nieuwste technieken**

**AP-11: Onderwijs als basiszorg**

	Reeds gerealiseerd		Nog te realiseren			Totaal
	Voor MJP	In MJP	Voor MJP	In MJP	Na MJP	
<b>I. UITGAVEN</b>	<b>0</b>	<b>184.161</b>	<b>0</b>	<b>474.371</b>	<b>0</b>	<b>658.532</b>
<b>B. Investerings in materiële vaste activa</b>	<b>0</b>	<b>184.161</b>	<b>0</b>	<b>474.371</b>	<b>0</b>	<b>658.532</b>
1. Gemeenschapsgoederen en bedrijfsmatige materiële vaste activa	0	184.161	0	474.371	0	658.532
c. Roerende goederen		184.161		474.371		658.532

**Jaarlijkse transacties**

	2020	2021	2022	2023	2024	2025
	Gerealiseerd	Gerealiseerd	Te realiseren	Te realiseren	Te realiseren	Te realiseren
<b>I. UITGAVEN</b>	<b>88.468</b>	<b>95.693</b>	<b>156.871</b>	<b>89.500</b>	<b>131.000</b>	<b>97.000</b>
<b>B. Investerings in materiële vaste activa</b>	<b>88.468</b>	<b>95.693</b>	<b>156.871</b>	<b>89.500</b>	<b>131.000</b>	<b>97.000</b>
1. Gemeenschapsgoederen en bedrijfsmatige materiële vaste activa	88.468	95.693	156.871	89.500	131.000	97.000
c. Roerende goederen	88.468	95.693	156.871	89.500	131.000	97.000

*Andere gebruikte dossiers op dit rapport:*

*Nog te realiseren in MJP:*

*MJP\_HERZIENING\_OVERDRACHT\_2022 2022: Budg. 60335*

*Reeds gerealiseerd in MJP:*

*JR\_ORIGINEEL\_2020 2020: Budg. 473107 Alg. 37195*

*JR\_ORIGINEEL\_2021 2021: Budg. 542451 Alg. 42639*

## T4: Evolutie van de financiële schulden

2021

Journalvolnummers: JR Budg. 542451 Alg. 42639

Gemeente (0207.511.110)

Nieuwstraat 1, 1785 Merchtem

Algemeen directeur: Chris Van den Bossche

OCMW (0212.197.891)

Nieuwstraat 1, 1785 Merchtem

Financieel directeur: Kris Droesbeke

Financiële schulden op 31 december	2020	2021	2022	2023	2024	2025
<b>A. Financiële schulden op lange termijn</b>	<b>22.892.429</b>	<b>21.325.107</b>	<b>28.746.416</b>	<b>29.316.295</b>	<b>29.178.093</b>	<b>28.640.163</b>
1. Financiële schulden op 1 januari	24.888.585	22.892.429	21.325.107	28.746.416	29.316.295	29.178.093
2. Nieuwe leningen	-30.458	301.583	9.200.000	2.250.000	1.500.000	1.000.000
4. Overboekingen	-1.965.697	-1.868.906	-1.778.691	-1.680.121	-1.638.202	-1.537.930
<b>B. Financiële schulden op lange termijn die binnen het jaar vervallen</b>	<b>2.013.415</b>	<b>1.919.700</b>	<b>1.660.126</b>	<b>1.254.889</b>	<b>831.303</b>	<b>299.364</b>
1. Financiële schulden op 1 januari	2.169.688	2.013.415	1.919.700	1.660.126	1.254.889	831.303
2. Aflossingen	-2.121.971	-1.962.620	-2.038.266	-2.085.358	-2.061.788	-2.069.868
3. Overboekingen	1.965.697	1.868.906	1.778.691	1.680.121	1.638.202	1.537.930
<b>Totaal financiële schulden</b>	<b>24.905.844</b>	<b>23.244.807</b>	<b>30.406.542</b>	<b>30.571.184</b>	<b>30.009.396</b>	<b>28.939.528</b>

### Andere gebruikte dossiers op dit rapport:

Meerjarenplan:

MJP\_HERZIENING\_OVERDRACHT\_2022 2022: Budg. 60335

Jaarrekeningen:

JR\_ORIGINEEL\_2020 2020: Budg. 473107 Alg. 37195

JR\_ORIGINEEL\_2021 2021: Budg. 542451 Alg. 42639



## Schema T5: De toelichting bij de balans

Gemeentebestuur Merchtem  
Nieuwstraat 1 - 1785 Merchtem  
Ondernemingsnr.: 0207.511.110

Openbaar Centrum voor Maatschappelijk Welzijn van Merchtem  
Nieuwstraat 1 - 1785 Merchtem  
Ondernemingsnr.: 0212.197.891

### Filters

Boekjaar: 2021

Budgettaire entiteiten: GEMEENTE, OCMW

### 1. Mutatiestaat van de vaste activa

	Boekwaarde op 1/1	Aankopen	Verkopen	Overboeking	Herwaardering	Afschrijving en waardeverminderingen	Andere mutaties	Boekwaarde op 31/12
<b>B. Financiële vaste activa</b>	€ 17.020.331,14	€ 319.267,74	€ 28.758,22	€ 0,00	€ -41.717,91	€ 0,00	€ 0,00	€ 17.269.122,75
1. Extern verzelfstandigde agentschappen	€ 5.000,00	€ 0,00	€ 0,00	€ 0,00	€ 0,00	€ 0,00	€ 0,00	€ 5.000,00
2. Intergemeentelijke samenwerkingsverbanden en soortgelijke entiteiten	€ 15.038.606,81	€ 319.267,74	€ 28.758,22	€ 0,00	€ -41.717,91	€ 0,00	€ 0,00	€ 15.287.398,42
3. OCMW-verenigingen	€ 3.464,81	€ 0,00	€ 0,00	€ 0,00	€ 0,00	€ 0,00	€ 0,00	€ 3.464,81
4. Andere financiële vaste activa	€ 1.973.259,52	€ 0,00	€ 0,00	€ 0,00	€ 0,00	€ 0,00	€ 0,00	€ 1.973.259,52
<b>C. Materiële vaste activa</b>	€ 85.253.349,12	€ 4.920.337,96	€ 332.413,20	€ 329.322,83		€ 3.511.660,63	€ 0,00	€ 86.658.936,08
1. Gemeenschapsgoederen	€ 68.466.027,64	€ 4.786.828,21	€ 315.291,20	€ 313.544,81		€ 2.787.640,00	€ 0,00	€ 70.463.469,46
a. Terreinen en gebouwen	€ 50.604.044,77	€ 2.686.582,25	€ 315.291,20	€ 315.291,20		€ 1.303.572,33	€ 0,00	€ 51.987.054,69
b. Wegen en andere infrastructuur	€ 15.546.753,19	€ 1.181.754,79	€ 0,00	€ 0,00		€ 890.399,50	€ 0,00	€ 15.838.108,48
c. Installaties, machines en uitrusting	€ 657.785,90	€ 173.299,73	€ 0,00	€ -1.746,39		€ 132.335,12	€ 0,00	€ 697.004,12
d. Meubilair, kantooruitrusting en rollend materieel	€ 1.085.506,97	€ 443.608,00	€ 0,00	€ 0,00		€ 410.650,80	€ 0,00	€ 1.118.464,17
e. Leasing en soortgelijke rechten	€ 447.056,65	€ 301.583,44	€ 0,00	€ 0,00		€ 50.682,25	€ 0,00	€ 697.957,84
f. Erfgoed	€ 124.880,16	€ 0,00	€ 0,00	€ 0,00		€ 0,00	€ 0,00	€ 124.880,16
2. Bedrijfsmatige materiële vaste activa	€ 15.442.409,33	€ 133.509,75	€ 0,00	€ 0,00		€ 724.020,63	€ 0,00	€ 14.851.898,45
a. Terreinen en gebouwen	€ 14.915.560,80	€ 130.726,75	€ 0,00	€ 0,00		€ 665.011,04	€ 0,00	€ 14.381.276,51
b. Installaties, machines en uitrusting	€ 28.175,99	€ 2.783,00	€ 0,00	€ 0,00		€ 9.142,34	€ 0,00	€ 21.816,65
c. Meubilair, kantooruitrusting en rollend materieel	€ 0,00	€ 0,00	€ 0,00	€ 0,00		€ 0,00	€ 0,00	€ 0,00
d. Leasing en soortgelijke rechten	€ 498.672,54	€ 0,00	€ 0,00	€ 0,00		€ 49.867,25	€ 0,00	€ 448.805,29
3. Andere materiële vaste activa	€ 1.344.912,15	€ 0,00	€ 17.122,00	€ 15.778,02	€ 0,00	€ 0,00	€ 0,00	€ 1.343.568,17
a. Terreinen en gebouwen	€ 1.344.540,31	€ 0,00	€ 17.122,00	€ 15.778,02	€ 0,00	€ 0,00	€ 0,00	€ 1.343.196,33
b. Roerende goederen	€ 371,84	€ 0,00	€ 0,00	€ 0,00	€ 0,00	€ 0,00	€ 0,00	€ 371,84
<b>D. Immateriële vaste activa</b>	€ 107.523,73	€ 153.731,94	€ 0,00	€ 0,00		€ 68.581,60	€ 0,00	€ 192.674,07

## 2. De mutatiestaat van het nettoactief

<b>A. Kapitaalsubsidies en schenkingen</b>	<b>Boekwaarde op 1/1</b>	<b>Toevoeging</b>	<b>Verrekening</b>	<b>Andere mutaties</b>	<b>Boekwaarde op 31/12</b>
Gemeente	€ 8.168.758,73	€ 0,00	€ 388.961,13	€ 0,00	€ 7.779.797,60
OCMW	€ 3.781.885,60	€ 0,00	€ 166.315,05	€ 0,00	€ 3.615.570,55
Totaal	€ 11.950.644,33	€ 0,00	€ 555.276,18	€ 0,00	€ 11.395.368,15
<b>B. Gecumuleerd overschot of tekort</b>	<b>Boekwaarde op 1/1</b>	<b>Overschot of tekort van het boekjaar</b>	<b>Tussenkost gemeente aan OCMW</b>	<b>Andere mutaties</b>	<b>Boekwaarde op 31/12</b>
Gemeente	€ 21.046.766,55	€ 3.857.891,66	€ -2.250.000,00	€ 0,00	€ 22.654.658,21
OCMW	€ -1.099.420,61	€ -2.182.010,43	€ 2.250.000,00	€ 0,00	€ -1.031.431,04
Totaal	€ 19.947.345,94	€ 1.675.881,23	€ 0,00	€ 0,00	€ 21.623.227,17
<b>C. Herwaarderingsreserves</b>	<b>Boekwaarde op 1/1</b>	<b>Toevoeging</b>	<b>Terugneming</b>	<b>Andere mutaties</b>	<b>Boekwaarde op 31/12</b>
Gemeente	€ 3.360.971,75	€ 29.201,17	€ -70.919,08	€ 0,00	€ 3.319.253,84
OCMW	€ 0,00	€ 0,00	€ 0,00	€ 0,00	€ 0,00
Totaal	€ 3.360.971,75	€ 29.201,17	€ -70.919,08	€ 0,00	€ 3.319.253,84
<b>D. Overig nettoactief</b>	<b>Boekwaarde op 1/1</b>	<b>Wijziging kapitaal</b>		<b>Andere mutaties</b>	<b>Boekwaarde op 31/12</b>
Gemeente	€ 50.849.646,98	€ 0,00		€ 0,00	€ 50.849.646,98
OCMW	€ 3.419.209,05	€ 0,00		€ 0,00	€ 3.419.209,05
Totaal	€ 54.268.856,03	€ 0,00		€ 0,00	€ 54.268.856,03
<b>Totaal nettoactief</b>	<b>Boekwaarde op 1/1</b>			<b>Mutatie</b>	<b>Boekwaarde op 31/12</b>
Gemeente	€ 83.426.144,01			€ 1.177.212,62	€ 84.603.356,63
OCMW	€ 6.101.674,04			€ -98.325,48	€ 6.003.348,56
Totaal	€ 89.527.818,05			€ 1.078.887,14	€ 90.606.705,19

## **MERCHTEM**

Provincie Vlaams-Brabant | Arrondissement Halle-Vilvoorde  
Nieuwstraat 1 | 1785 Merchtem

HET IS **M**OGELIJK  
IN **MERCHTEM**

# **DOCUMENTATIE**

## De financiële risico's van de gemeente en OCMW Merchtem jaarrekening 2021.

Zoals elk lokaal bestuur zijn er ook in onze gemeente/OCMW financiële risico's die direct of indirect een invloed kunnen hebben op de financiën van het bestuur.

1. De aard van bepaalde uitstaande financiële schulden en de rentes die het bestuur erop moet betalen.  
In het huidige klimaat van zeer lage en zelfs negatieve rentes is dit risico voor ons bestuur eerder beperkt voor wat de stijging van de rente betreft tijdens deze legislatuur. De rentes zijn sinds kort aan het aantrekken, maar de verwachtingen zijn dat er gelet op de gestage schuldafbouw momenteel geen significante financiële risico's aan verbonden zijn.  
De kredietportefeuille wordt regelmatig met de betrokken financiële instelling geëvalueerd om te kijken of er opportuniteiten zijn om rentevoeten die op herzieningsdatum komen vast te zetten tot de eindvervaldag.  
Daarnaast werd in het recente verleden eveneens bekeken of een vervroegde aflossing van een aantal leningen een aanzienlijke besparing kon opleveren tegenover de gevraagde wederbeleggingsvergoeding. Bij de laatste oefening is gebleken dat er geen aanzienlijke besparingen konden gerealiseerd worden.  
De laatste keer dat er een lening effectief werd opgenomen dateert voor de gemeente van eind 2015.  
In het huidige economische klimaat schatten we het risico om onvoldoende financiering te vinden in de markt als zeer gering.
2. Lopende lenings- en leasingovereenkomsten of op te nemen leningen die niet worden terugbetaald volgens het klassieke patroon van periodieke aflossingen, maar waarvan de schuld (of een deel ervan) uiteindelijk pas afgelost wordt op een tijdstip dat niet meer binnen de periode van het meerjarenplan valt. Binnen de kredietportefeuille van het OCMW lopen 2 kredieten (nummer 68 en 69) met een looptijd van 20 jaar waarbij er in het laatste jaar van de aflossing (2035) 1.180.000€ moet afgelost worden.
3. De evolutie van bepaalde exploitatieontvangsten die kunnen verminderen of wegvallen. We refereren hiervoor naar punt 11 evenals de verklaring van materiële verschillen tussen gerealiseerde ontvangsten en uitgaven en de geraamde ontvangsten en uitgaven.
4. De evolutie van bepaalde exploitatie-uitgaven die kunnen toenemen. We refereren hiervoor naar punt 11 evenals de verklaring van materiële verschillen tussen gerealiseerde ontvangsten en uitgaven en de geraamde ontvangsten en uitgaven.
5. De terugvorderingen van leningen die het bestuur heeft toegestaan.  
We voorzien geen moeilijkheden omtrent de aflossingen hiervan omdat die er in het verleden met de betrokken ontleners ook nooit geweest zijn.
6. De verplichtingen tegenover verbonden partijen.  
De prijssubsidies en toegestane lening voor de investeringen in het Autonoom Gemeentebedrijf Merchtem (AGB Merchtem) werden in het meerjarenplan van beide entiteiten opgenomen. Een mogelijk risico voor de gemeente is dat door tegenvallende exploitatieresultaten in het AGB Merchtem, de prijssubsidie

vanuit de gemeente naar boven moet worden herzien in de loop van 2020-2025. Voor 2021 werd omwille van corona een deel van de prijssubsidie vervangen door een coronatoelage wegens de sluiting van de infrastructuur van het AGB waarop de prijssubsidies gebaseerd zijn.

7. Beleggingen waaraan risico's verbonden zijn.

Er zijn geen beleggingen.

8. Borgstellingen en subsidiebeloften.

Er is een borgstelling tegenover Kwetstendael Racquet en Fitness Club (Nu Thermae) momenteel nog ten bedrage van 152.683,20€ dewelke vervalt eind 2023.

Verder is er nog een waarborg bij Belfius ten behoeve van Intradura voor een bedrag van 589.759,96€ dewelke eveneens vervalt in 2023.

9. Geplande verkopen van onroerende goederen : De verkoop van de grond waar initieel de serviceflats in Brussegem zouden gebouwd worden. De verkoop staat gepland voor 2022. Hier is het risico beperkt dat de geraamde prijs niet zou verkregen worden.

10. Hangende juridische geschillen

De geschillen met de verschillende brandweerlieden van zowel brandweer Londerzeel als van de brandweerzone Vlaams-Brabant West zijn afgelopen. In beide gevallen was de uitspraak gunstig voor onze gemeente.

11. We kunnen bij de financiële risico's ook niet voorbij aan de Corona pandemie.

Voor de gemeente en OCMW zal het volledige effect hiervan pas duidelijk worden na opmaak van de jaarrekening 2022. De voornaamste risico's die hieraan verbonden zijn situeren zich op het vlak van meer steun toegekend door het OCMW, kwijtschelding / vrijstelling / betalingsuitstel van te betalen zaken zoals huurgeld, standplaatsgeld, vervanging van de prijssubsidie in het AGB door een coronatoelage omdat er bijna geen werking was, extra ondersteuning van de verenigingen, verhoogde uitgaven voor beschermingsmiddelen voor zowel de bevolking, handelaars, WZC bewoners, in de scholen als voor het eigen personeel. Dit alles resulteert uiteraard in hogere kosten en mindere inkomsten dan in een "normaal" werkingsjaar. Het zal pas in 2022 blijken of alle ontvangen corona toelagen deze extra uitgaven voor de volle 100% zullen dekken.

## WAARDERINGSREGELS GEMEENTE EN OCMW MERCHTEM

Deze waarderingsregels zijn gebaseerd op het voorbeeld van Q&A zoals door hen ter beschikking gesteld en aangepast waar nodig.

Waarderingsregels helpen om de financiële rapportering beter te begrijpen. Ze geven een beeld van de belangrijkste waarderingsprincipes toegepast in de boekhouding van de organisatie. Ze gaan ervan uit dat het bestuur zijn activiteiten zal voortzetten, en zijn van het ene boekjaar op het andere identiek tenzij ze niet langer aanleiding geven tot een *waar en getrouw beeld*. In dat geval zal het bestuur de waarderingsregels aanpassen. Elk jaar opnieuw worden de waarderingsregels *consequent* en volledig *onafhankelijk van het resultaat* van het boekjaar toegepast.



### ALGEMENE PRINCIPES

#### INVESTERING OF EXPLOITATIE

Alle vermogensbestanddelen worden uitgedrukt en gewaardeerd aan hun gebruikswaarde. De gebruikswaarde van een activum stemt overeen met de toekomstige economische voordelen of het dienstverleningspotentieel dat het activum voor het bestuur zal opleveren.

Alle vermogensbestanddelen worden afzonderlijk gewaardeerd en voor dat bedrag in de balans opgenomen, na aftrek van de desbetreffende afschrijvingen en waardeverminderingen.

*In afwijking op deze regel opteert het bestuur ervoor om het meubilair, de kantooruitrusting, het klein materieel, alsook de grond- en hulpstoffen die bestendig worden hernieuwd en waarvan de aanschaffingswaarde te verwaarlozen is in verhouding tot het balanstotaal, in de boekhouding op te nemen voor een vast bedrag. De prijs voor de hernieuwing van deze bestanddelen komt ten laste van het exploitatieresultaat.*

*In aansluiting op voorgaande opteert het bestuur ervoor om individuele roerende verrichtingen van minder dan € 1.500 die geen deel uitmaken van een ruimer 'project', niet als investering te beschouwen, maar op te nemen in het exploitatieresultaat. Voor verrichtingen met betrekking tot onroerende goederen wordt dit bedrag verhoogd naar € 5.000.*

## AANSCHAFFINGSWAARDE

*Het bestuur hanteert als algemene regel dat elk actiefbestanddeel gewaardeerd wordt tegen aanschaffingswaarde en neemt voor dat bedrag de bestanddelen op in de balans, onder aftrek van de gecumuleerde afschrijvingen en waardeverminderingen.* In sommige gevallen kan het actief ook worden geherwaardeerd. Op deze algemene regel zijn hieronder afwijkingen bepaald.

Met de aanschaffingswaarde wordt bedoeld de aanschaffingsprijs (aankoopprijs + bijkomende kosten), de ruilwaarde, de vervaardigingsprijs (aanschaffingsprijs grondstoffen,...+ rechtstreekse productiekosten), de schenkingswaarde (marktwaarde van de goederen op het moment van de schenking of datum van het openvallen van de nalatenschap + belastingen en kosten) of de inbrengwaarde.

## AFSCHRIJVINGEN EN WAARDEVERMINDERINGEN

Afschrijvingen drukken de slijtage uit van het actief met een beperkte gebruiksduur. Het afschrijvingsbedrag wordt per financieel boekjaar bepaald door het verschil tussen de boekhoudkundige waarde en de restwaarde te delen door de resterende gebruiksduur, uitgedrukt in jaren. Ten minste aan het einde van elk financieel boekjaar wordt de restwaarde en de gebruiksduur van de activa opnieuw geëvalueerd. *Het bestuur opteert ervoor de initiële afschrijvingsduur voor de diverse categorieën van activa te bepalen zoals opgenomen in bijgevoegde tabel.*

Het bestuur boekt waardeverminderingen op de aanschaffingswaarde van actiefbestanddelen om rekening te houden met (al dan niet als definitief aan te merken) ontwaarding van activa bij de afsluiting van het boekjaar. Waardeverminderingen zijn correcties op de aanschaffingswaarde die niet voortvloeien uit hun *waarschijnlijke* nuttigheids- of gebruiksduur (bv. naar aanleiding van een schadegeval). Dit houdt in dat waardeverminderingen zowel mogelijk zijn voor activa met een beperkte (gebouwen) als een onbeperkte levensduur (gronden). Waardeverminderingen blijven niet behouden als de boekhoudkundige waarde van het activum daardoor op het einde van het boekjaar lager is dan de gebruikswaarde. In dat geval worden de waardeverminderingen teruggenomen.

## HERWAARDERINGEN

Sommige activa kunnen worden geherwaardeerd om hun boekwaarde in overeenstemming te brengen met een marktwaarde. Herwaardering is enkel toegestaan voor de financiële vaste activa en overige materiële vaste activa. Bij de herwaardering van een actief, wordt de volledige categorie waartoe dat actief behoort, geherwaardeerd. De overige materiële vaste activa met beperkte gebruiksduur worden op basis van deze geherwaardeerde waarde afgeschreven.



### GELDBELEGGINGEN EN LIQUIDE MIDDELEN

Het bestuur waardeert de liquide middelen en de geldbeleggingen, tegen de nominale waarde. De aandelen en vastrentende effecten worden bij verwerving geboekt en gewaardeerd tegen de aanschaffingswaarde.

Het bestuur past op de liquide middelen en geldbeleggingen waardeverminderingen toe als blijkt dat de realisatiewaarde op de datum van de jaarafsluiting lager is dan de aanschaffingswaarde. Er zullen bovendien aanvullende waardeverminderingen geboekt worden om rekening te houden met de evolutie van hun realisatie- of marktwaarde of met de risico's die inherent zijn aan de aard van de producten in kwestie of van de uitgevoerde activiteit.

### VORDERINGEN OP KORTE TERMIJN

Vorderingen worden in de balans weergegeven tegen de nominale waarde. In geval er onzekerheid bestaat over de invorderbaarheid van bepaalde vorderingen, worden deze overgeboekt naar dubieuze debiteuren. *Op de dubieuze debiteuren worden waardeverminderingen geboekt in functie van de ouderdom van de vordering, zijnde :*

<i>Ouder dan 2 jaar - jonger dan 3jaar :</i>	<i>10%</i>
<i>Ouder dan 3 jaar - jonger dan 5 jaar :</i>	<i>40%</i>
<i>Ouder dan 5 jaar</i>	<i>60%</i>

*Het bestuur opteert ervoor om ook waardeverminderingen toe te passen als hun realisatiewaarde op de datum van de jaarafsluiting lager is dan hun boekhoudkundige waarde.*

### VOORRADEN

De voorraden die het bestuur heeft verworven naar aanleiding van een ruiltransacties, waardeert ze tegen de aanschaffingswaarde of de marktwaarde op de balansdatum als die lager is. De waardering tegen een lagere marktwaarde, zal niet worden behouden als de marktwaarde achteraf hoger is dan de lagere waarde waartegen de voorraad werd gewaardeerd.

De voorraden die verworven zijn door niet-ruiltransacties, worden gewaardeerd tegen de marktwaarde op de datum van de verwerving. Deze zullen echter niet worden gewaardeerd indien ze gratis of tegen een symbolische prijs worden verdeeld of verbruikt worden in het productieproces van goederen die gratis of tegen een symbolische prijs worden verdeeld.

*Het bestuur opteert ervoor om initieel geen voorraden uit te drukken. In afwijking zal geopteerd worden voor de FIFO-waardering (waardering voorraden aan de 'recentste' aankooprijzen).*

## FINANCIËEL VASTE ACTIVA

Belangen of aandelen in rechtspersonen worden in de boekhouding opgenomen tegen hun aanschaffingswaarde. De aanschaffingswaarde van belangen of aandelen, ontvangen als vergoeding voor inbrengen die niet bestaan in contanten of die voortkomen uit de omzetting van vorderingen, stemt overeen met de conventionele waarde van de ingebrachte goederen en waarden of van de omgezette vorderingen. Als de conventionele waarde echter lager is dan de marktwaarde van de ingebrachte goederen en waarden of van de omgezette vorderingen, wordt de aanschaffingswaarde geherwaardeerd tot de hogere marktwaarde.

Er worden waardeverminderingen toegepast op de belangen en de aandelen die onder de financiële vaste activa zijn opgenomen in geval van duurzame minderwaarde of ontwaarding, verantwoord door de toestand, de rentabiliteit of de vooruitzichten van de entiteit waarin de belangen of de aandelen worden aangehouden. Het bestuur zal ook op de vorderingen, inclusief de vastrentende effecten, die in de financiële vaste activa zijn opgenomen waardeverminderingen toepassen als er voor het geheel of een gedeelte van de vordering onzekerheid bestaat over de betaling ervan op de vervaldag.

## MATERIËLE VASTE ACTIVA

De materiële vaste activa worden onderverdeeld in 3 categorieën. De **gemeenschapsgoederen** zijn de roerende en onroerende activa die worden aangewend binnen het 'maatschappelijk doel' van de organisatie, los van enige bedrijfseconomische activiteit. De **bedrijfsmatige activa** worden aangewend binnen een bedrijfsmatige context, dat betekent waar een bepaald rendement of zekere productiviteit kan worden gekoppeld aan de aangewende activa. De diensten verbonden aan deze activa worden aangeboden aan concurrentiële tarieven, die beogen zoveel als mogelijk de kosten verbonden aan deze diensten te dekken. De **overige activa** worden voor geen van vorige doeleinden aangewend, maar worden aangehouden als '(on)roerende reserve'. Deze activa zijn niet nuttig bij het functioneren van het bestuur, en kunnen mogelijk in de toekomst worden gerealiseerd ter financiering van andere investeringen.

Tot het **erfgoed** behoren de activa met historische, artistieke, wetenschappelijke, ... waarde. Erfgoed zal in veel gevallen weinig economische voordelen opleveren of weinig dienstenpotentieel inhouden. Deze hebben dus in principe geen gebruikswaarde. Daarom zal op de aanschafwaarde van deze activa een waardevermindering worden toegepast om de boekhoudkundige waarde terug te brengen tot € 1. Indien het actief dat behoort tot erfgoed wordt ingezet voor de uitvoering van het 'maatschappelijk doel' (bv. dienst toerisme in belfort), kan dat actief tóch een gebruikswaarde hebben. Dat actief wordt dan niet afgeschreven maar de waarde kan worden aangepast door het uitdrukken van waardeverminderingen.

**Overige zakelijke rechten op onroerende goederen** betreft de andere zakelijke rechten die het bestuur bezit op een onroerend goed als de vergoedingen bij aanvang van het contract werden vooruitbetaald (geactiveerde eenmalige vergoeding). Deze activa worden afgeschreven over de looptijd van de overeenkomst, tenzij de economische gebruiksduur van het actief waarop het zakelijk recht betrekking heeft, korter is.

De **gebruiksrechten voor materiële vaste activa** waarover het bestuur beschikt op grond van **leasing of gelijkaardige overeenkomsten** (bv. erfpacht) worden onder de activa opgenomen voor het gedeelte van de volgens de overeenkomst te storten termijnen, dat strekt tot de wedersamenstelling van de kapitaalwaarde van het goed waarop de overeenkomst betrekking heeft. De overeenkomstige schuld aan de passiefzijde waardeert het bestuur ieder jaar ten bedrage van het gedeelte van de in de volgende boekjaren te storten termijnen, dat strekt tot de wedersamenstelling van de kapitaalwaarde van het goed waarop de overeenkomst betrekking heeft. De duur van de afschrijvingsperiode wordt geregeld door IAS17 en IPSAS13: indien het *redelijk zeker* is dat het geleasede actief overgenomen wordt bij het verstrijken van de leaseperiode (lichten van de aankoopoptie), zal het actief worden afgeschreven over de normale gebruiksduur van soortgelijke activa (die in volle eigendom zijn). Indien het *niet redelijk zeker* is dat het actief wordt overgenomen bij het verstrijken van de leaseperiode (aankoopoptie wordt niet gelicht), wordt het actief afgeschreven over de leaseperiode, tenzij de (economische) gebruiksduur korter is.

## **IMMATERIËLE VASTE ACTIVA**

De immateriële vaste activa worden gewaardeerd aan aanschafwaarde, tenzij deze niet verworven zijn van derden. In dat geval worden ze gewaardeerd tegen de vervaardigingsprijs, als die niet hoger is dan een voorzichtige raming van de gebruikswaarde of van het toekomstige rendement of nut voor het bestuur van die vaste activa.

## VORDERINGEN OP LANGE TERMIJN

Vorderingen worden in de balans weergegeven tegen de nominale waarde. Indien de inning van deze vorderingen twijfelachtig is, worden deze overgeboekt naar de post dubieuze debiteuren. Op dubieuze debiteuren worden correctie geboekt aan de hand van waardeverminderingen, om aan te duiden welk bedrag waarschijnlijk nog zal geïnd worden.

## SCHULDEN

De schulden worden gewaardeerd tegen de nominale waarde.

## NETTO-ACTIEF

De **ontvangen investeringssubsidies en schenkingen** worden geleidelijk in resultaat genomen (verrekend) volgens hetzelfde ritme als de afschrijvingen of de waardeverminderingen op de vaste activa waarvoor deze werden verkregen. Zolang een investering in uitvoering is en dus nog niet wordt afgeschreven, wordt de verkregen investeringssubsidie nog niet verrekend.

De **voorzieningen** worden stelselmatig gevormd voor bestaande verplichtingen die zeker zijn op balansdatum en waarvan de omvang betrouwbaar kan worden bepaald. Ze worden niet gevormd voor 'waarschijnlijke' verplichtingen en worden niet gehandhaafd als ze op het einde van het financieel boekjaar hoger zijn dan wat vereist is op basis van een actuele beoordeling van de risico's en kosten voor het bestuur.



## BIJZONDERE BEPALINGEN BIJ DE OVERGANG NAAR BBC (BEGINBALANS)

De balansstructuur van BBC is volledig anders dan deze van de NGB (nieuwe gemeenteboekhouding) de NOB (nieuwe OCMW boekhouding) of de AGB-boekhouding (autonome gemeentebedrijven). De beginbalans van BBC stemt dus zeker niet overeen met de eindbalans van NGB of NOB, maar is daar uiteraard wel op gebaseerd.

*Bij de conversie naar BBC en de opmaak van de beginbalans heeft het bestuur geopteerd voor de toepassing van het continuïteitsprincipe. Dat houdt in dat de bestaande inventarisbestanddelen werden geconverteerd naar de respectievelijke rubrieken in BBC, op basis de bestaande (historische) aanschafwaarde. De afschrijvingstermijnen werden vervangen door de termijnen bepaald in bijlage, waardoor de resterende gebruiksduur, de netto-boekwaarde en het jaarlijkse afschrijvingsbedrag van de activa verandert. Hierbij werd uitgegaan van een restwaarde gelijk aan 0.*

*Bestaande activa met een boekwaarde gelijk aan 0, of die niet konden geïndividualiseerd worden werden mogelijks niet opgenomen in de beginbalans. Dit geldt ook voor de corresponderende investeringssubsidies.*

### MATERIËLE EN IMMATERIËLE VASTE ACTIVA

*Volledig afgeschreven immateriële activa werden niet overgenomen naar de BBC-omgeving. Dit geldt ook voor afgeschreven niet individualiseerbare roerende materiële activa en roerende activa die onder het grensbedrag vallen opgenomen in de algemene bepalingen van deze waarderingsregels.*

*Voor het bepalen van de historische aanschafwaarde wordt het herwaarderingsbedrag van de terreinen mee opgenomen in de aanschafwaarde. Voor de gebouwen wordt het herwaarderingsbedrag niet mee opgenomen in de aanschafwaarde.*

*De activa die behoren tot het erfgoed worden pro memorie in de beginbalans opgenomen (aan € 1).*

### NETTO-ACTIEF

*De **ontvangen investeringssubsidies en schenkingen** werden geconverteerd voor zover het corresponderende actief werd geconverteerd. De verrekeningstermijn werd aangepast aan de afschrijvingstermijn van het corresponderende actief.*

*De **voorzieningen** voor risico's en kosten werden opnieuw geëvalueerd.*

## AFSCHRIJVINGSTERMIJNEN

MATERIËLE VASTE ACTIVA	AFSCHRIJVINGSTERMIJN
<p><b>Terreinen</b></p> <p>Deze rubriek bevat naast de onbebouwde terreinen ook de gronden van wegen (wegzate), gebouwen, waterlopen en kunst(bouw)werken.</p> <p>De <u>(afschrijfbaar) aanleg en uitrusting op terreinen</u> (bv. verharding, omheining, ...) wordt opgenomen onder de rubriek 'bebouwde terreinen'. Ook voor buitengewoon onderhoud hanteren we deze afschrijvingsduur.</p>	<p>-</p> <p>10 jr</p>
<p><b>Gebouwen</b></p> <p><u>Onderhoudswerken aan gebouwen</u> die niet worden opgenomen in de exploitatie, worden over een kortere termijn afgeschreven. Deze termijn hangt af van de aard van het onderhoudswerk en de impact op de gebruikswaarde van het gebouw. Ook voor buitengewoon onderhoud hanteren we deze afschrijvingsduur.</p>	<p>33 jr</p> <p>10jr</p>
<p><b>Wegen</b></p> <p>Onder <u>wegen</u> worden alle elementen van het weggennet opgenomen (verharding, slijtlaag, voetpaden, fietspaden, ...).</p> <p>Het aanbrengen of vervangen van de slijtlaag wordt afgeschreven over een kortere termijn.</p> <p>Onder de <u>overige infrastructuur betreffende de wegen</u> worden onder meer straatmeubilair, verkeerssignalisatie, wegbeplanting, ... opgenomen.</p> <p><u>Onderhoudswerken aan wegen</u> die niet worden opgenomen in de exploitatie, worden over een kortere termijn afgeschreven. Deze termijn hangt af van de aard van het onderhoudswerk en de impact op de gebruikswaarde van de weg. Ook voor buitengewoon onderhoud hanteren</p>	<p>33 jr</p> <p>5 jr</p> <p>10 jr</p> <p>10 jr</p>

we deze afschrijvingsduur.	
<p><b>Waterlopen en waterbekkens</b></p> <p><u>Onderhoudswerken aan waterlopen en waterbekkens</u> die niet worden opgenomen in de exploitatie, worden over een kortere termijn afgeschreven. Deze termijn hangt af van de aard van het onderhoudswerk en de impact op de gebruikswaarde. Ook voor buitengewoon onderhoud hanteren we deze afschrijvingsduur.</p>	<p>33 jr</p> <p>10 jr</p>
<p><b>Overige onroerende infrastructuur</b></p> <p>Onder overige onroerende infrastructuur worden onder meer het rioleringsnet, de openbare verlichting, nutsleidingen en kunst(bouw)werken opgenomen.</p> <p><u>Onderhoudswerken aan overige onroerende infrastructuur</u> die niet worden opgenomen in de exploitatie, worden over een kortere termijn afgeschreven. Deze termijn hangt af van de aard van het onderhoudswerk en de impact op de gebruikswaarde van de infrastructuur. Ook voor buitengewoon onderhoud hanteren we deze afschrijvingsduur.</p>	<p>33 jr</p> <p>10 jr</p>
<p><b>Installaties, machines en uitrusting</b></p> <p>Onder de installaties, machines en uitrusting wordt onder meer opgenomen werkmateriaal (boormachines, grasmachines, hakselaars, brandweerschermen- en kledij, reanimatietoestellen, keukengerei, diepvriezers, koelkasten, uitrusting van RVT's ,...</p>	<p>5-10 jr</p>
<p><b>Meubilair</b></p> <p>Onder meubilair wordt onder meer opgenomen kasten, stoelen, banken, bureaus,... in de mate dat ze niet onroerend door bestemming zijn</p>	<p>10 jr</p>

<p><b>Kantooruitrusting</b></p> <p>Onder kantooruitrusting wordt onder meer opgenomen faxtoestellen, kopieermachines, papiervernietigers, tv's, dvd-spelers, ...</p> <p>Gezien de snelle veroudering en technologische evolutie in het <u>informaticamaterieel</u> wordt deze rubriek over een kortere termijn afgeschreven. ... Informaticamateriaal bevat onder meer computers, computerschermen, beamers, laptops, ...</p>	<p>5 jr</p> <p>3 jr</p>
<p><b>Rollend materiaal</b></p> <p>Rollend materiaal bevat onder meer fietsen, vrachtwagens, brandweerwagens, tractoren en andere voertuigen en hun toebehoren.</p>	<p>5-10 jr</p>
<p><b>Kunstwerken (geen erfgoed)</b></p>	<p>-</p>
<p><b>Erfgoed</b></p>	<p>-</p>

IMMATERIËLE VASTE ACTIVA	AFSCHRIJVINGS-TERMIJN
<p><b>Kosten van onderzoek en ontwikkeling</b></p>	<p>5 jr</p>
<p><b>Concessies, octrooien, licenties, knowhow, merken en soortgelijke rechten</b></p>	<p>5 jr</p>
<p><b>Goodwill</b></p>	<p>5 jr</p>
<p><b>Plannen en studies</b></p>	<p>5 jr</p>

**Gemeente en OCMW Merchtem**

**Periode 2021**

De niet in de balans opgenomen rechten en verplichtingen

<b>BE</b>	<b>AR</b>	<b>AR Omschrijving</b>	<b>Debet</b>	<b>Credit</b>	<b>Debetsaldo</b>	<b>Creditsaldo</b>
G	0120000	Debiteuren wegens persoonlijke zekerheden	1.018.719,15	0,00	1.018.719,15	0,00
G	0130700	Cred. wegens borgstel. vr fin. schuld aangegaan dr Intergem samenwerkingsverband	0,00	1.018.719,15	0,00	1.018.719,15
G	0320000	Ontvangen zekerheden	966,78	0,00	966,78	0,00
G	0330000	Zekerheidstellers	0,00	966,78	0,00	966,78
O	0920000	Gecumuleerd budgettair resultaat vorig boekjaar	23.452.305,95	11.777.883,27	11.674.422,68	0,00
O	0930000	Gecumuleerd budgettair resultaat vorig boekjaar	11.777.883,27	23.452.305,95	0,00	11.674.422,68
			36.249.875,15	36.249.875,15	12.694.108,61	12.694.108,61

Gemeentebestuur Merchtem (NIS 23052)

Verklaring van de belangrijkste verschillen tussen gerealiseerde en gebudgetteerde cijfers

BE	Budgetrubriek	Raming uitgavekrediet	Vastlegging	Beschikbaar	Vastlegging %
2021					
	<b>EXPLOITATIE</b>				
G	Tussenkost in het verlies van het OCMW	0,00	2.250.000,00	-2.250.000,00	0,00
G	I.A.1. Goederen en diensten 60/1	6.149.212,26	4.834.781,00	1.314.431,26	78,62
G	I.A.2.a. Politiek personeel 6200, 6210, 6220	326.640,15	324.451,48	2.188,67	99,33
G	I.A.2.b. Vastbenoemd niet-onderwijzend personeel 6201, 6211, 6221	3.829.681,22	3.756.454,80	73.226,42	98,09
G	I.A.2.c. Niet-vastbenoemd niet-onderwijzend personeel 6202/6,6212/6,6226	1.784.431,67	1.672.236,17	112.195,50	93,71
G	I.A.2.d. Onderwijzend personeel ten laste van het bestuur 6207, 6217, 6227	8.100.000,00	8.516.693,63	-416.693,63	105,14
G	I.A.2.f. Andere personeelskosten 623	510.006,43	395.216,20	114.790,23	77,49
G	I.A.2.g. Pensioenen 624	104.904,21	102.553,07	2.351,14	97,76
G	I.A.4. Toegestane werkingssubsidies 649	3.223.044,52	3.128.028,49	95.016,03	97,05
G	I.A.5. Andere operationele uitgaven 640/7	121.650,00	130.321,13	-8.671,13	107,13
G	I.B.1. Rente, commissies en kosten verbonden aan schulden 6500	287.760,56	291.172,83	-3.412,27	101,19
G	I.B.2. Andere financiële uitgaven 6502-652/9	1.000,00	0,00	1.000,00	0,00
G	II.A.1. Ontvangsten uit de werking 70	0,00	0,00	0,00	0,00
G	II.A.2.a. Aanvullende belastingen 730	0,00	0,00	0,00	0,00
G	II.A.2.b. Andere belastingen en boetes 731/9	0,00	0,00	0,00	0,00
G	II.A.3.a. Algemene werkingssubsidies 7400/4	0,00	0,00	0,00	0,00
G	II.A.3.b. Specifieke werkingssubsidies 7405/9	0,00	0,00	0,00	0,00
G	II.A.5. Andere operationele ontvangsten 742/7	0,00	0,00	0,00	0,00
G	II.B. Financiële ontvangsten 75	0,00	0,00	0,00	0,00
O	Tussenkost in het verlies van het OCMW	0,00	0,00	0,00	0,00
O	I.A.1. Goederen en diensten 60/1	2.022.507,03	1.313.489,82	709.017,21	64,94
O	I.A.2.a. Politiek personeel 6200, 6210, 6220	53.750,69	94.321,40	-40.570,71	175,48
O	I.A.2.b. Vastbenoemd niet-onderwijzend personeel 6201, 6211, 6221	3.010.246,13	3.017.358,10	-7.111,97	100,24
O	I.A.2.c. Niet-vastbenoemd niet-onderwijzend personeel 6202/6,6212/6,6226	3.417.254,84	3.461.706,61	-44.451,77	101,30
O	I.A.2.f. Andere personeelskosten 623	464.786,77	384.862,42	79.924,35	82,80
O	I.A.2.g. Pensioenen 624	24.910,41	24.910,35	0,06	100,00
O	I.A.3. Individuele hulpverlening door het O.C.M.W. 648	1.863.311,70	1.568.300,00	295.011,70	84,17
O	I.A.4. Toegestane werkingssubsidies 649	123.725,20	73.675,22	50.049,98	59,55
O	I.A.5. Andere operationele uitgaven 640/7	24.600,00	9.513,00	15.087,00	38,67
O	I.B.1. Rente, commissies en kosten verbonden aan schulden 6500	344.439,62	338.902,77	5.536,85	98,39
O	I.B.2. Andere financiële uitgaven 6502-652/9	3.800,00	6.291,27	-2.491,27	165,56
O	II.A.1. Ontvangsten uit de werking 70	0,00	0,00	0,00	0,00
O	II.A.3.a. Algemene werkingssubsidies 7400/4	0,00	0,00	0,00	0,00

O	II.A.3.b. Specifieke werkingssubsidies 7405/9	0,00	0,00	0,00	0,00
O	II.A.4. Recuperatie individuele hulpverlening 748	0,00	0,00	0,00	0,00
O	II.A.5. Andere operationele ontvangsten 742/7	0,00	0,00	0,00	0,00
		35.791.663,41	35.695.239,76	96.423,65	
<b>FINANCIERING</b>					
G	IV.a. Ontvangsten	0,00	0,00	0,00	0,00
G	IV.b. Uitgaven	2.339.117,83	1.574.283,16	764.834,67	67,30
G	VI. Gecumuleerd budgettair resultaat vorig boekjaar	0,00	0,00	0,00	0,00
O	IV.b. Uitgaven	531.994,90	533.078,19	-1.083,29	100,20
O	VI. Gecumuleerd budgettair resultaat vorig boekjaar	0,00	0,00	0,00	0,00
		2.871.112,73	2.107.361,35	763.751,38	
<b>INVESTERING</b>					
G	I.A.1. Extern verzelfstandigde agentschappen 280	10.000,00	0,00	10.000,00	0,00
G	I.A.2. Intergemeentelijk samenwerkingsverbanden en soortgelijke entiteiten 281	321.517,74	319.267,74	2.250,00	99,30
G	I.A.4. Andere financiële vaste activa 284/8	945,00	0,00	945,00	0,00
G	I.B.1.a. Terreinen en gebouwen 220/3-229	6.108.809,13	2.686.582,25	3.422.226,88	43,98
G	I.B.1.b. Wegen en andere infrastructuur 224/8	10.062.531,91	1.181.754,79	8.880.777,12	11,74
G	I.B.1.c. Roerende goederen 23/4	1.476.151,41	537.882,57	938.268,84	36,44
G	I.B.1.d. Leasing en soortgelijke rechten 25	0,00	301.583,44	-301.583,44	0,00
G	I.B.1.e. Erfgoed 27	4.462,74	0,00	4.462,74	0,00
G	I.C. Investerings in immateriële vaste activa 21	821.593,57	153.731,94	667.861,63	18,71
G	I.D. Toegestane investeringssubsidies 664	265.271,96	252.964,46	12.307,50	95,36
G	II.A.2. Intergemeentelijk samenwerkingsverbanden en soortgelijke entiteiten 281	0,00	0,00	0,00	0,00
G	II.D. Investeringsubsidies en -schenkingen 150-4951/2	0,00	0,00	0,00	0,00
O	I.A.2. Intergemeentelijk samenwerkingsverbanden en soortgelijke entiteiten 281	3.750,00	0,00	3.750,00	0,00
O	I.B.1.a. Terreinen en gebouwen 220/3-229	701.666,35	130.726,75	570.939,60	18,63
O	I.B.1.c. Roerende goederen 23/4	178.783,15	81.808,16	96.974,99	45,76
O	I.B.1.d. Leasing en soortgelijke rechten 25	0,00	0,00	0,00	0,00
O	I.B.2.a. Onroerende goederen 260/4	0,00	0,00	0,00	0,00
O	I.D. Toegestane investeringssubsidies 664	0,00	0,00	0,00	0,00
O	II.D. Investeringsubsidies en -schenkingen 150-4951/2	0,00	0,00	0,00	0,00
		19.955.482,96	5.646.302,10	14.309.180,86	

Aanrekening	Aanrekening %	Verschil tussen budget en aanrekening	Raming ontvangstkrediet	Vordering	Vordering %	Verschil tussen budget en vordering
2.250.000,00	0,00	-2.250.000,00	0,00	0,00	0,00	0,00
4.822.607,82	78,43	1.326.604,44	0,00	0,00	0,00	0,00
324.451,48	99,33	2.188,67	0,00	0,00	0,00	0,00
3.756.454,80	98,09	73.226,42	0,00	0,00	0,00	0,00
1.672.236,17	93,71	112.195,50	0,00	0,00	0,00	0,00
8.516.693,63	105,14	-416.693,63	0,00	0,00	0,00	0,00
391.908,36	76,84	118.098,07	0,00	0,00	0,00	0,00
102.553,07	97,76	2.351,14	0,00	0,00	0,00	0,00
3.127.956,49	97,05	95.088,03	0,00	0,00	0,00	0,00
130.321,13	107,13	-8.671,13	0,00	0,00	0,00	0,00
291.172,83	101,19	-3.412,27	0,00	0,00	0,00	0,00
0,00	0,00	1.000,00	0,00	0,00	0,00	0,00
0,00	0,00	0,00	702.845,00	537.531,84	76,48	165.313,16
0,00	0,00	0,00	12.076.109,48	12.255.964,12	101,49	-179.854,64
0,00	0,00	0,00	1.457.000,00	1.430.381,99	98,17	26.618,01
0,00	0,00	0,00	3.913.310,44	4.093.090,44	104,59	-179.780,00
0,00	0,00	0,00	9.684.587,02	10.279.117,96	106,14	-594.530,94
0,00	0,00	0,00	140.401,50	133.595,50	95,15	6.806,00
0,00	0,00	0,00	493.118,95	896.329,43	181,77	-403.210,48
0,00	0,00	0,00	0,00	2.250.000,00	0,00	-2.250.000,00
1.313.217,57	64,93	709.289,46	0,00	0,00	0,00	0,00
94.321,40	175,48	-40.570,71	0,00	0,00	0,00	0,00
3.017.358,10	100,24	-7.111,97	0,00	0,00	0,00	0,00
3.461.706,61	101,30	-44.451,77	0,00	0,00	0,00	0,00
384.862,42	82,80	79.924,35	0,00	0,00	0,00	0,00
24.910,35	100,00	0,06	0,00	0,00	0,00	0,00
1.566.350,60	84,06	296.961,10	0,00	0,00	0,00	0,00
73.675,22	59,55	50.049,98	0,00	0,00	0,00	0,00
9.513,00	38,67	15.087,00	0,00	0,00	0,00	0,00
338.902,77	98,39	5.536,85	0,00	0,00	0,00	0,00
6.291,27	165,56	-2.491,27	0,00	0,00	0,00	0,00
0,00	0,00	0,00	6.422.050,00	6.122.760,67	95,34	299.289,33
0,00	0,00	0,00	577.713,00	587.969,56	101,78	-10.256,56

0,00	0,00	0,00	1.186.060,05	1.739.167,94	146,63	-553.107,89
0,00	0,00	0,00	163.400,00	145.144,30	88,83	18.255,70
0,00	0,00	0,00	88.643,62	201.327,47	227,12	-112.683,85
35.677.465,09		114.198,32	36.905.239,06	40.672.381,22		-3.767.142,16
0,00	0,00	0,00	291.067,31	264.574,40	90,90	26.492,91
1.574.283,16	67,30	764.834,67	6.200.000,00	301.583,44	4,86	5.898.416,56
0,00	0,00	0,00	11.294.410,68	10.904.410,68	96,55	390.000,00
533.078,19	100,20	-1.083,29	0,00	0,00	0,00	0,00
0,00	0,00	0,00	380.012,00	770.012,00	202,63	-390.000,00
2.107.361,35		763.751,38	18.165.489,99	12.240.580,52		5.924.909,47
0,00	0,00	10.000,00	0,00	0,00	0,00	0,00
319.267,74	99,30	2.250,00	0,00	0,00	0,00	0,00
0,00	0,00	945,00	0,00	0,00	0,00	0,00
2.686.582,25	43,98	3.422.226,88	1.471.000,00	315.291,20	21,43	1.155.708,80
1.181.754,79	11,74	8.880.777,12	0,00	0,00	0,00	0,00
537.882,57	36,44	938.268,84	0,00	0,00	0,00	0,00
301.583,44	0,00	-301.583,44	0,00	0,00	0,00	0,00
0,00	0,00	4.462,74	0,00	0,00	0,00	0,00
153.731,94	18,71	667.861,63	0,00	0,00	0,00	0,00
252.964,46	95,36	12.307,50	0,00	0,00	0,00	0,00
0,00	0,00	0,00	0,00	28.758,22	0,00	-28.758,22
0,00	0,00	0,00	4.123.090,96	0,00	0,00	4.123.090,96
0,00	0,00	3.750,00	0,00	0,00	0,00	0,00
130.726,75	18,63	570.939,60	200.000,00	0,00	0,00	200.000,00
81.808,16	45,76	96.974,99	0,00	0,00	0,00	0,00
0,00	0,00	0,00	0,00	0,00	0,00	0,00
0,00	0,00	0,00	31.095,56	17.122,00	55,06	13.973,56
0,00	0,00	0,00	0,00	0,00	0,00	0,00
0,00	0,00	0,00	0,00	41.259,63	0,00	-41.259,63
5.646.302,10		14.309.180,86	5.825.186,52	402.431,05		5.422.755,47

**Toelichting bij de jaarrekening 2021 over de transacties met een buitengewone invloed op het budgettaire resultaat en het overschot of tekort van het boekjaar.**

Aan de hand van het schema J2 en de toelichting verklaring van de belangrijkste verschillen tussen gerealiseerd en gebudgetteerde cijfers 2021 gaan we hier meer in detail in op de cijfers voor 2021.

Het is de tweede jaarrekening van de BBC 2020-2025 en hiermee ook de tweede gezamenlijke jaarrekening van gemeente en OCMW Merchtem.

Wat de **exploitatie** betreft : de gerealiseerde uitgaven bereikten een bedrag van 33.427.468€ tegenover een budget van 35.791.663€.

In absolute waarde is op de rubriek goederen en diensten het grootste verschil tussen budget en rekening in minder uitgaven terug te vinden : 1.314.431€ bij de gemeente en 709.017€ bij het OCMW. Dit ligt in dezelfde grootorde als 2020. De andere verschillen situeren zich vooral in de lonen waar bij de scholen met 417k€ het voorziene krediet werd overschreden. We dienen te vermelden dat dit een broekzak-vestzak operatie is en dat we bij de ontvangsten hetzelfde zien terugkomen.

Een andere boekhoudkundige broekzak-vestzak operatie is de tussenkomst vanuit de gemeente in het verlies van het OCMW : hier werd 2.250.000€ geboekt zowel langs uitgavenzijde als langs de ontvangstenkant.

De ontvangsten die gerealiseerd werden tijdens 2021 liggen 1,5miljoen euro hoger dan voorzien. Zoals eerder al vermeld komt dit voor een groot deel van de lonen in de scholen, daarnaast lagen de ontvangsten van de aanvullende belastingen hoger dan voorzien met 180k€ alsook de algemene werkingssubsidies (eveneens 180k€). De financiële ontvangsten lagen 403k€ hoger dan in het meerjarenplan. Dit is voor een deel eveneens een transfert van dividend vanuit het AGB en is als dusdanig niet gerelateerd aan de werking. Bij het OCMW werd uit de werking bijna 300k€ minder gerealiseerd dan voorzien. Bij de specifieke subsidies werd dan weer 553k€ meer ontvangen. Dit situeert zich op verschillende posten : covid subsidies, sectoraal fonds, ...

Hierdoor eindigen we met een positief exploitatieresultaat van 4.994.913€.

Bij de **investeringen** lagen de uitgaven in totaal 14,3 miljoen € lager dan oorspronkelijk voorzien.

Zowel bij uitgaven als ontvangsten dienen we op te merken dat het hier meestal gaat om een verschuiving in de tijd. Er is een apart overzicht toegevoegd in de bundel van de overdrachten van investeringen en financiering.

Bij de wegen werd 8,9 miljoen ongebruikt krediet overgedragen. Het betreft hier voornamelijk de uitgaven die voorzien voor de OMA route, Leirekensroute en de her aanleg Spiegellaan. Bij de gebouwen is de voornaamste overdracht het krediet voor de nieuwe loods van de dienst uitvoering.

Op terreinen werd 1,1 miljoen overgedragen.

Op de posten machines, meubilair, informaticamaterieel en rollend materieel werd samen 1.060k€ overgedragen.

Langs ontvangsten kant werd voor in totaal 402k€ gevorderd. Het betrof hier de verkoop van 3 gronden in de Fr. Beuckelaersstraat (315k€), Vipa toelage voor het WZC (41k€), de verkoop van een stuk landbouwgrond door het OCMW (17k€) en de jaarlijkse boeking voor de openbare verlichting (29k€). In de overdracht van 5,4 miljoen euro bij de ontvangsten zit de subsidie voor de OMA en Leirekensroute.(3.173k€) Er werden eveneens ontvangsten uit de verkoop van gronden overgedragen voor 1.143.000€. De rest zit verspreid over verschillende kleinere posten.

Hierdoor bekomen we een negatief investeringsresultaat van 5,2 miljoen €.

Zoals reeds een aantal jaren het geval is werden er geen nieuwe klassieke leningen opgenomen.

De voorziene lening van 6,2 miljoen euro werd dan ook overgedragen naar 2022.

Bij de andere ontvangsten gaat het over de toegestane leningen aan het AGB en de leasing bij Iverlek voor de nieuwe investeringen in openbare verlichting.

We bekomen hierdoor een negatief financieringssaldo van 1.541.204€.

Hierdoor klokt het budgettair resultaat van het boekjaar af met een negatief resultaat van 1.790.162€ wat samen met het gecumuleerd resultaat vorig boekjaar het eindresultaat op 9.884.261€ brengt.

Overzicht van de gedeeltes van de kredieten voor investering en financiering voor het boekjaar 2021 die werden overgedragen naar 2022

Boekjaar	Code	Investering	Omschrijving	Ref. raming	Vershil raming	Res. raming
2022	ACT-15/0752-00/2200500/GEMEENTE/CBS/0/IP-2/U	IP-2	Onbebouwde terreinen - sport- en speelpleinen - gemeenschapsgoederen	€ 5.000,00	€ 11.751,24	€ 16.751,24
2022	ACT-39/0200-00/2200800/GEMEENTE/CBS/0/IP-2/U	IP-2	Onbebouwde terreinen - beplanting - gemeenschapsgoederen	€ 30.000,00	€ 11.247,43	€ 41.247,43
2022	ACT-41/0349-00/2140000/GEMEENTE/CBS/0/IP-2/U	IP-2	Plannen en studies	€ 10.000,00	€ 32.462,30	€ 42.462,30
2022	ACT-41/0680-00/1500200/GEMEENTE/CBS/300/IP-2/O	IP-2	Investeringsubsidies en -schenkingen in kapitaal met vordering op kt VL. Gem.		€ 51.040,00	€ 51.040,00
2022	ACT-41/0680-00/2200400/GEMEENTE/CBS/0/IP-2/U	IP-2	Onbebouwde terreinen - parken & tuinen - gemeenschapsgoederen		€ 68.800,00	€ 68.800,00
2022	ACT-43/0800-12/1500200/GEMEENTE/CBS/300/IP-2/O	IP-2	Investeringsubsidies en -schenkingen in kapitaal met vordering op kt VL. Gem.		€ 75.000,00	€ 75.000,00
2022	ACT-43/0800-12/2201000/GEMEENTE/CBS/0/IP-2/U	IP-2	Terreinen van gebouwen - gemeenschapsgoederen		€ 293.052,00	€ 293.052,00
2022	ACT-44/0341-00/1500200/GEMEENTE/CBS/300/IP-2/O	IP-2	Investeringsubsidies en -schenkingen in kapitaal met vordering op kt VL. Gem.	€ 116.250,00	€ 31.603,64	€ 147.853,64
2022	ACT-44/0341-00/2200100/GEMEENTE/CBS/0/IP-2/U	IP-2	Onbebouwde terreinen - landbouwgronden - gemeenschapsgoederen	€ 135.000,00	€ 35.272,25	€ 170.272,25
2022	ACT-56/0329-00/2210000/GEMEENTE/CBS/0/IP-2/U	IP-2	Gebouwen - gemeenschapsgoederen	€ 50.000,00	€ 50.000,00	€ 100.000,00
2022	ACT-74/0290-00/2240000/GEMEENTE/CBS/0/IP-2/U	IP-2	Wegen	€ 10.000,00	€ 10.000,00	€ 20.000,00
2022	ACT-76/0210-00/2240000/GEMEENTE/CBS/0/IP-2/U	IP-2	Wegen	€ 0,00	€ 16.589,63	€ 16.589,63
2022	ACT-78/0200-00/2400000/GEMEENTE/CBS/0/IP-2/U	IP-2	Meubilair - gemeenschapsgoederen		€ 20.000,00	€ 20.000,00
2022	ACT-89/0800-12/2410000/GEMEENTE/CBS/0/IP-2/U	IP-2	Informaticamaterieel - gemeenschapsgoederen		€ 13.640,84	€ 13.640,84
2022	ACT-89/0800-22/2410000/GEMEENTE/CBS/0/IP-2/U	IP-2	Informaticamaterieel - gemeenschapsgoederen		€ 5.077,52	€ 5.077,52
2022	ACT-89/0810-10/2410000/GEMEENTE/CBS/0/IP-2/U	IP-2	Informaticamaterieel - gemeenschapsgoederen	€ 82.620,00	€ 518,22	€ 83.138,22
2022	ACT-89/0810-20/2410000/GEMEENTE/CBS/0/IP-2/U	IP-2	Informaticamaterieel - gemeenschapsgoederen	€ 78.540,00	€ 82.678,76	€ 161.218,76
2022	GBB/0050-00/2600000/OCMW/RVMW/500/IP-2/O	IP-2	Terreinen en gebouwen - overige materiële vaste activa		€ 31.095,56	€ 31.095,56
2022	GBB/0110-00/2210100/GEMEENTE/CBS/0/IP-2/U	IP-2	Gebouwen - administratieve gebouwen - gemeenschapsgoederen	€ 50.000,00	€ 81.741,23	€ 131.741,23
2022	GBB/0110-00/2300000/GEMEENTE/CBS/0/IP-2/U	IP-2	Installaties, machines en uitrusting - gemeenschapsgoederen		€ 1.500,00	€ 1.500,00
2022	GBB/0110-00/2400000/GEMEENTE/CBS/0/IP-2/U	IP-2	Meubilair - gemeenschapsgoederen		€ 8.920,11	€ 8.920,11
2022	GBB/0110-00/2410000/GEMEENTE/CBS/0/IP-2/U	IP-2	Informaticamaterieel - gemeenschapsgoederen		€ 6.869,51	€ 6.869,51
2022	GBB/0110-00/2430100/GEMEENTE/CBS/0/IP-2/U	IP-2	Fietsen, brom- en motorfietsen, auto's & bestelwagens - gemeenschapsgoederen		€ 3.388,72	€ 3.388,72
2022	GBB/0119-01/2201000/GEMEENTE/CBS/0/IP-2/U	IP-2	Terreinen van gebouwen - gemeenschapsgoederen		€ 6.909,05	€ 6.909,05
2022	GBB/0119-01/2210300/GEMEENTE/CBS/0/IP-2/U	IP-2	Gebouwen - industriële en exploitatiegebouwen - gemeenschapsgoederen		€ 827.367,78	€ 827.367,78
2022	GBB/0119-01/2300000/GEMEENTE/CBS/0/IP-2/U	IP-2	Installaties, machines en uitrusting - gemeenschapsgoederen	€ 114.000,00	€ 52.826,01	€ 166.826,01
2022	GBB/0119-01/2300000/OCMW/VB/0/IP-2/U	IP-2	Installaties, machines en uitrusting - gemeenschapsgoederen		€ 15.306,75	€ 15.306,75
2022	GBB/0119-01/2400000/GEMEENTE/CBS/0/IP-2/U	IP-2	Meubilair - gemeenschapsgoederen	€ 75.000,00	€ 10.000,00	€ 85.000,00
2022	GBB/0119-01/2430100/GEMEENTE/CBS/0/IP-2/U	IP-2	Fietsen, brom- en motorfietsen, auto's & bestelwagens - gemeenschapsgoederen		€ 56.000,00	€ 56.000,00
2022	GBB/0119-01/2430200/GEMEENTE/CBS/0/IP-2/U	IP-2	Vrachtwagens & speciale voertuigen - gemeenschapsgoederen	€ 190.000,00	€ 43.269,23	€ 233.269,23
2022	GBB/0119-03/2410000/GEMEENTE/CBS/0/IP-2/U	IP-2	Informaticamaterieel - gemeenschapsgoederen	€ 18.300,00	€ 82.373,25	€ 100.673,25
2022	GBB/0119-06/2300000/OCMW/VB/0/IP-2/U	IP-2	Installaties, machines en uitrusting - gemeenschapsgoederen		€ 20.000,00	€ 20.000,00
2022	GBB/0119-07/2300000/OCMW/VB/0/IP-2/U	IP-2	Installaties, machines en uitrusting - gemeenschapsgoederen	€ 12.500,00	€ 1.009,10	€ 13.509,10
2022	GBB/0200-00/1500000/GEMEENTE/CBS/300/IP-2/O	IP-2	Ontvangen vooruitbetalingen op investeringsubsidies		€ 62.000,00	€ 62.000,00
2022	GBB/0200-00/2140000/GEMEENTE/CBS/0/IP-2/U	IP-2	Plannen en studies	€ 18.150,00	€ 552.836,35	€ 570.986,35
2022	GBB/0200-00/2200800/GEMEENTE/CBS/0/IP-2/U	IP-2	Aankoop planten bomen, heesters, meerjarigen en ander plantmateriaal 2020		€ 4.453,22	€ 4.453,22
2022	GBB/0200-00/2240000/GEMEENTE/CBS/0/IP-2/U	IP-2	Wegen		€ 144.478,18	€ 144.478,18
2022	GBB/0200-00/2300000/GEMEENTE/CBS/0/IP-2/U	IP-2	Installaties, machines en uitrusting - gemeenschapsgoederen		€ 16.605,87	€ 16.605,87
2022	GBB/0200-00/2400000/GEMEENTE/CBS/0/IP-2/U	IP-2	Meubilair - gemeenschapsgoederen	€ 30.000,00	€ 326.439,37	€ 356.439,37
2022	GBB/0200-00/2410000/GEMEENTE/CBS/0/IP-2/U	IP-2	Informaticamaterieel - gemeenschapsgoederen		€ 15.000,00	€ 15.000,00
2022	GBB/0200-00/2880000/GEMEENTE/CBS/500/IP-2/U	IP-2	Borgtochten betaald in contanten		€ 945,00	€ 945,00
2022	GBB/0290-00/2250000/GEMEENTE/CBS/0/IP-2/U	IP-2	Overige infrastructuur betreffende de wegen		€ 4.000,00	€ 4.000,00

2022	GBB/0300-00/2300000/GEMEENTE/CBS/0/IP-2/U	IP-2	Installaties, machines en uitrusting - gemeenschapsgoederen		€ 320,30	€ 320,30
2022	GBB/0309-00/2140000/GEMEENTE/CBS/0/IP-2/U	IP-2	Plannen en studies		€ 5.117,66	€ 5.117,66
2022	GBB/0310-00/2240000/GEMEENTE/CBS/0/IP-2/U	IP-2	Wegen		€ 100.000,00	€ 100.000,00
2022	GBB/0319-00/2260000/GEMEENTE/CBS/0/IP-2/U	IP-2	Waterlopen en waterbekkens		€ 25.000,00	€ 25.000,00
2022	GBB/0340-00/1500000/GEMEENTE/CBS/300/IP-2/O	IP-2	Ontvangen vooruitbetalingen op investeringssubsidies	€ 153.245,00	€ 101.045,45	€ 254.290,45
2022	GBB/0340-00/2200100/GEMEENTE/CBS/0/IP-2/U	IP-2	Onbebouwde terreinen - landbouwgronden - gemeenschapsgoederen		€ 185.000,00	€ 185.000,00
2022	GBB/0340-00/2200400/GEMEENTE/CBS/0/IP-2/U	IP-2	Onbebouwde terreinen - parken & tuinen - gemeenschapsgoederen		€ 206.700,00	€ 206.700,00
2022	GBB/0400-00/2210100/GEMEENTE/CBS/0/IP-2/U	IP-2	Gebouwen - administratieve gebouwen - gemeenschapsgoederen		€ 8.000,00	€ 8.000,00
2022	GBB/0410-00/6640000/GEMEENTE/CBS/470/IP-2/U	IP-2	Toegestane investeringssubsidies		€ 2.573,04	€ 2.573,04
2022	GBB/0480-00/2210100/GEMEENTE/CBS/0/IP-2/U	IP-2	Gebouwen - administratieve gebouwen - gemeenschapsgoederen	€ 75.000,00	€ 207.880,72	€ 282.880,72
2022	GBB/0490-00/2300000/GEMEENTE/CBS/0/IP-2/U	IP-2	Installaties, machines en uitrusting - gemeenschapsgoederen		€ 2.855,16	€ 2.855,16
2022	GBB/0620-00/2200200/GEMEENTE/CBS/600/IP-2/O	IP-2	Onbebouwde terreinen - niet bebouwde bouwgronden - gemeenschapsgoederen		€ 643.000,00	€ 643.000,00
2022	GBB/0629-00/2220000/GEMEENTE/CBS/0/IP-2/U	IP-2	Bebouwde terreinen - gemeenschapsgoederen - afbraak woning / afwerken zijgevel		€ 168.112,14	€ 168.112,14
2022	GBB/0630-00/2811000/GEMEENTE/CBS/440/IP-2/U	IP-2	Belang. in intergem. samenwerk. en soortg. ent. - te storten (-)		€ 2.250,00	€ 2.250,00
2022	GBB/0630-00/2811000/OCMW/RVMW/440/IP-2/U	IP-2	Belang. in intergem. samenwerk. en soortg. ent. - te storten (-)		€ 3.750,00	€ 3.750,00
2022	GBB/0670-00/1500000/GEMEENTE/CBS/300/IP-2/O	IP-2	Ontvangen vooruitbetalingen op investeringssubsidies		€ 73.401,87	€ 73.401,87
2022	GBB/0670-00/2300000/GEMEENTE/CBS/0/IP-2/U	IP-2	Installaties, machines en uitrusting - gemeenschapsgoederen	€ 20.000,00	€ 93.401,87	€ 113.401,87
2022	GBB/0739-00/2751000/GEMEENTE/CBS/0/IP-2/U	IP-2	Kunstwerken	€ 1.000,00	€ 4.462,74	€ 5.462,74
2022	GBB/0741-00/2801000/GEMEENTE/CBS/430/IP-2/U	IP-2	Belangen in extern verzelfstandigde agentschappen - nog te storten bedragen (-)		€ 10.000,00	€ 10.000,00
2022	GBB/0752-00/2200000/GEMEENTE/CBS/0/IP-2/U	IP-2	Onbebouwde terreinen - gemeenschapsgoederen		€ 1.407,23	€ 1.407,23
2022	GBB/0752-00/2400000/GEMEENTE/CBS/0/IP-2/U	IP-2	Meubilair - gemeenschapsgoederen		€ 1.983,29	€ 1.983,29
2022	GBB/0790-00/6640000/GEMEENTE/CBS/480/IP-2/U	IP-2	Toegestane investeringssubsidies		€ 42,22	€ 42,22
2022	GBB/0790-15/6640000/GEMEENTE/CBS/480/IP-2/U	IP-2	Toegestane investeringssubsidies		€ 9.692,24	€ 9.692,24
2022	GBB/0800-12/2210200/GEMEENTE/CBS/0/IP-2/U	IP-2	Gebouwen - schoolgebouwen - gemeenschapsgoederen	€ 68.000,00	€ 41.576,33	€ 109.576,33
2022	GBB/0800-12/2300000/GEMEENTE/CBS/0/IP-2/U	IP-2	Installaties, machines en uitrusting - gemeenschapsgoederen	€ 11.000,00	€ 5.013,00	€ 16.013,00
2022	GBB/0800-12/2400000/GEMEENTE/CBS/0/IP-2/U	IP-2	Meubilair - gemeenschapsgoederen	€ 21.500,00	€ 10.772,22	€ 32.272,22
2022	GBB/0800-12/2410000/GEMEENTE/CBS/0/IP-2/U	IP-2	Informaticamaterieel - gemeenschapsgoederen	€ 10.000,00	€ 1.540,63	€ 11.540,63
2022	GBB/0800-22/2210200/GEMEENTE/CBS/0/IP-2/U	IP-2	Gebouwen - gemeenschapsgoederen - Activa in aanbouw		€ 33.808,58	€ 33.808,58
2022	GBB/0800-22/2400000/GEMEENTE/CBS/0/IP-2/U	IP-2	Meubilair - gemeenschapsgoederen		€ 897,31	€ 897,31
2022	GBB/0800-22/2410000/GEMEENTE/CBS/0/IP-2/U	IP-2	Informaticamaterieel - gemeenschapsgoederen	€ 20.000,00	€ 3.571,46	€ 23.571,46
2022	GBB/0810-10/2210200/GEMEENTE/CBS/0/IP-2/U	IP-2	Gebouwen - schoolgebouwen - gemeenschapsgoederen	€ 108.000,00	€ 177.498,34	€ 285.498,34
2022	GBB/0810-10/2400000/GEMEENTE/CBS/0/IP-2/U	IP-2	Meubilair - gemeenschapsgoederen	€ 43.200,00	€ 3.003,82	€ 46.203,82
2022	GBB/0810-10/2430100/GEMEENTE/CBS/0/IP-2/U	IP-2	Fietsen, brom- en motorfietsen, auto's & bestelwagens - gemeenschapsgoederen		€ 3.354,93	€ 3.354,93
2022	GBB/0810-20/1500000/GEMEENTE/CBS/300/IP-2/O	IP-2	Ontvangen vooruitbetalingen op investeringssubsidies	€ 78.540,00	€ 90.000,00	€ 168.540,00
2022	GBB/0810-20/2210200/GEMEENTE/CBS/0/IP-2/U	IP-2	Gebouwen - schoolgebouwen - gemeenschapsgoederen	€ 8.000,00	€ 311.167,36	€ 319.167,36
2022	GBB/0810-20/2400000/GEMEENTE/CBS/0/IP-2/U	IP-2	Meubilair - gemeenschapsgoederen	€ 31.000,00	€ 12.150,65	€ 43.150,65
2022	GBB/0820-00/2300000/GEMEENTE/CBS/0/IP-2/U	IP-2	Installaties, machines en uitrusting - gemeenschapsgoederen	€ 3.400,00	€ 4.548,42	€ 7.948,42
2022	GBB/0820-00/2400000/GEMEENTE/CBS/0/IP-2/U	IP-2	Meubilair - gemeenschapsgoederen		€ 500,00	€ 500,00
2022	GBB/0903-01/2210000/OCMW/VB/600/IP-2/O	IP-2	Gebouwen - gemeenschapsgoederen	€ 200.000,00	€ 200.000,00	€ 200.000,00
2022	GBB/0952-02/2291000/OCMW/VB/0/IP-2/U	IP-2	Gebouwen - bedrijfsmatige materiële vaste activa		€ 375,86	€ 375,86
2022	GBB/0952-03/2291000/OCMW/VB/0/IP-2/U	IP-2	Gebouwen - bedrijfsmatige MVA		€ 29.580,09	€ 29.580,09
2022	GBB/0953-01/2291000/OCMW/VB/0/IP-2/U	IP-2	Gebouwen - bedrijfsmatige MVA	€ 154.000,00	€ 208.324,15	€ 362.324,15
2022	GBB/0953-01/2351000/OCMW/VB/0/IP-2/U	IP-2	Medische installaties, machines en uitrusting - bedrijfsmatige materiële VA	€ 35.000,00	€ 27.000,00	€ 62.000,00
2022	GBB/0953-01/2400000/OCMW/VB/0/IP-2/U	IP-2	Meubilair - gemeenschapsgoederen		€ 9.033,21	€ 9.033,21

2022	GBB/0953-02/2291000/OCMW/VB/0/IP-2/U	IP-2	Gebouwen - bedrijfsmatige MVA		€ 290,20	€ 290,20
2022	GBB/0953-06/2300000/OCMW/VB/0/IP-2/U	IP-2	Installaties, machines en uitrusting - gemeenschapsgoederen		€ 665,33	€ 665,33
2022	ACT-59/0200-00/1500200/GEMEENTE/CBS/300/IP-5/O	IP-5	Investeringsubsidies en -schenkingen in kapitaal met vordering op korte termijn		€ 250.000,00	€ 250.000,00
2022	ACT-59/0200-00/1500200/GEMEENTE/GR/300/IP-5/O	IP-5	Investeringsubsidies en -schenkingen in kapitaal met vordering op kt VL. Gem.	€ 4.235.000,00	€ 3.173.500,00	€ 7.408.500,00
2022	ACT-59/0200-00/1500200/GEMEENTE/GR/400/IP-5/O	IP-5	Investeringsubsidies en -schenkingen in kapitaal met vordering op kt VL. Gem.		€ 50.000,00	€ 50.000,00
2022	ACT-59/0200-00/2140000/GEMEENTE/GR/0/IP-5/U	IP-5	Wegen		€ 75.000,00	€ 75.000,00
2022	ACT-59/0200-00/2240000/GEMEENTE/CBS/0/IP-5/U	IP-5	Wegen	€ 4.235.000,00	€ 3.378.500,00	€ 7.613.500,00
2022	ACT-60/0200-00/2240000/GEMEENTE/GR/0/IP-5/U	IP-5	Wegen	€ 200.000,00	€ 239.573,91	€ 439.573,91
2022	ACT-61/0200-00/2240000/GEMEENTE/GR/0/IP-5/U	IP-5	Wegen	€ 200.000,00	€ 182.765,68	€ 382.765,68
2022	ACT-62/0200-00/2400000/GEMEENTE/CBS/0/IP-5/U	IP-5	Meubilair - gemeenschapsgoederen	€ 10.000,00	€ 1.294,05	€ 11.294,05
2022	ACT-64/0200-00/1500200/GEMEENTE/CBS/300/IP-5/O	IP-5	Investeringsubsidies en -schenkingen in kapitaal met vordering op kt VL. Gem.	€ 50.000,00	€ 35.000,00	€ 85.000,00
2022	ACT-64/0200-00/2240000/GEMEENTE/CBS/0/IP-5/U	IP-5	Wegen	€ 100.000,00	€ 70.000,00	€ 170.000,00
2022	ACT-68/0200-00/2240000/GEMEENTE/CBS/0/IP-6/U	IP-6	Wegen		€ 2.933.231,42	€ 2.933.231,42
2022	ACT-68/0200-00/2240000/GEMEENTE/GR/0/IP-6/U	IP-6	Wegen	€ 670.000,00	€ 1.726.638,30	€ 2.396.638,30
2022	ACT-31/0620-00/2200000/GEMEENTE/CBS/0/IP-7/U	IP-7	Onbebouwde terreinen - gemeenschapsgoederen	€ 750.000,00	€ 91.215,41	€ 841.215,41
2022	ACT-31/0620-00/2200000/GEMEENTE/CBS/500/IP-7/O	IP-7	Onbebouwde terreinen - gemeenschapsgoederen	€ 637.000,00	€ 500.000,00	€ 1.137.000,00
2022	ACT-31/0620-00/2210000/GEMEENTE/CBS/0/IP-7/U	IP-7	Gebouwen - gemeenschapsgoederen	€ 0,00	€ 547.000,00	€ 547.000,00
2022	ACT-58/0290-00/2240000/GEMEENTE/GR/0/IP-8/U	IP-8	Wegen	€ 50.000,00	€ 50.000,00	€ 100.000,00
2022	ACT-26/0952-01/2291000/OCMW/VB/0/IP-9/U	IP-9	Gebouwen - bedrijfsmatige MVA	€ 120.000,00	€ 332.068,99	€ 452.068,99
2022	ACT-27/0953-01/2291000/OCMW/VB/0/IP-9/U	IP-9	Gebouwen - bedrijfsmatige MVA		€ 290,29	€ 290,29
2022	ACT-28/0953-01/2300000/OCMW/VB/0/IP-9/U	IP-9	Installaties, machines en uitrusting - gemeenschapsgoederen	€ 0,00	€ 1.716,21	€ 1.716,21
2022	ACT-33/0810-10/2300000/GEMEENTE/CBS/0/IP-10/U	IP-10	Installaties, machines en uitrusting - gemeenschapsgoederen	€ 10.000,00	€ 5.597,50	€ 15.597,50
2022	ACT-33/0810-10/2410000/GEMEENTE/CBS/0/IP-10/U	IP-10	Informaticamaterieel - gemeenschapsgoederen		€ 0,00	€ 0,00
2022	ACT-33/0810-20/2300000/GEMEENTE/CBS/0/IP-10/U	IP-10	Installaties, machines en uitrusting - gemeenschapsgoederen	€ 70.000,00	€ 40.952,89	€ 110.952,89
2022	ACT-33/0810-20/2410000/GEMEENTE/CBS/0/IP-10/U	IP-10	Informaticamaterieel - gemeenschapsgoederen	€ 29.000,00	€ 1.320,88	€ 30.320,88
2022	ACT-41/0349-00/2140000/GEMEENTE/CBS/0/IP-GEEN/U	IP-GEEN	Plannen en studies		€ 2.445,32	€ 2.445,32
2022	ACT-43/0800-12/2201000/GEMEENTE/CBS/0/IP-GEEN/U	IP-GEEN	Terreinen van gebouwen - gemeenschapsgoederen		€ 46.948,00	€ 46.948,00
2022	GBB/0040-00/1733000/GEMEENTE/CBS/700/IP-GEEN/O	IP-GEEN	Schulden aan kredietinstellingen ten laste van het bestuur	€ 3.000.000,00	€ 6.200.000,00	€ 9.200.000,00
2022	GBB/0190-00/2430100/OCMW/VB/0/IP-GEEN/U	IP-GEEN	Fietsen, brom- en motorfietsen, auto's & bestelwagens - gemeenschapsgoederen		€ 20.000,00	€ 20.000,00
2022	GBB/0953-03/2351000/OCMW/VB/0/IP-GEEN/U	IP-GEEN	Medische installaties, machines en uitrusting - bedrijfsmatige materiële VA	€ 5.000,00	€ 2.217,00	€ 7.217,00



# Doelstellingenrealisatie met rekeningcijfers

Periode: 2021

Gemeentebestuur Merchtem (0207.511.110)  
Nieuwstraat 1 - 1785 Merchtem  
algemeen directeur: Chris Van den Bossche

Openbaar Centrum voor Maatschappelijk Welzijn van  
Merchtem (0212.197.891)  
Nieuwstraat 1 - 1785 Merchtem  
financieel directeur: Kris Droesbeke

## Prioritair Beleid

### Beleidsdoelstelling: BD-3: MERCHTEM zorgt voor u

De strategische nota is -naast de financiële nota en een toelichting- deel van het meerjarenplan. Na het opleidings- en begeleidingstraject 'Samen sporen' voor de integratie van gemeente en O.C.M.W., zijn de strategische nota's voor beide entiteiten hetzelfde. De prioritaire actieplannen rond 'Merchtem zorgt voor u' handelen over het 'vroegere O.C.M.W.'. 'Merchtem Mobiel' bevat dan weer de prioritaire actieplannen van wat we verstaan onder 'de gemeente'.

Bij de invoering van de BBC zijn er door het gebruik van de terminologie 'prioritair' vaak misverstanden ontstaan.

In de terminologie van de BBC betekent prioritair immers de aanduiding van acties, actieplannen en beleidsdoelstellingen die bijzondere rapportering en opvolging vereisen van de gemeenteraad.

Alle andere beleidsdoelstellingen -niet in het minst de verderzetting van het dagelijks bestuur- zijn daarom niet minder prioritair zoals begrepen wordt in de gewone betekenis van het woord.

Gezond financieel beleid en goede dienstverlening blijven dus prioritair, maar worden niet gerapporteerd aan de gemeenteraad, zoals de doelstellingen die hier in de strategische nota worden aangehaald.

Begindatum: 01-01-2020 Einddatum: 31-12-2025

### Actieplan: AP-9: Renoveren van en investeren in onze zorgcampus

Concrete acties zijn de renovatie van de eerste serviceflats, aanpassingen om de binnentemperatuur bij zomerweer aangenaam te houden en het attractief behouden van de bewoners (ACT-26-27-28).

Begindatum: 01-01-2020 Einddatum: 31-12-2025

### Actie: ACT-26: renoveren 1ste serviceflats

De renovatie van de keuken en de badkamer van de assistentiewoningen van Ter Lijsterbes is gestart najaar 2021. Einde werken is voorzien maart 2022.

Begindatum: 01-01-2020 Einddatum: 31-12-2025 Uitvoeringstrend: In uitvoering

### Actie: ACT-27: de nodige aanpassingen doen tgv de temperatuurstijging van de laatste jaren

Bestaande airco's werden vervangen in het WZC er werden er bijgeplaatst in CADO en zonnewering werd aangebracht in Ter Linde. In 2020 werd er airco geplaatst in de assistentiewoningen Ter Linde. In 2021 werden er airco's geplaatst in assistentiewoningen Ter Lijsterbes en Ter Linde. Zonnewering werd in 2021 geplaatst in Ter Boswilg. Plaatsing zonnewering Ter Lijsterbes voorzien in januari 2022.

Begindatum: 01-01-2020 Einddatum: 31-12-2025 Uitvoeringstrend: In uitvoering

### Actie: ACT-28: onze bewoners actief houden door ze steeds opnieuw te prikkelen (tovertafel, tweewieler)

Er werd gekozen om de beleef-TV aan te kopen in plaats van de tovertafel. Beiden werden uitgetest. De beleef-TV heeft veel mogelijkheden om onze bewoners actief te houden en te prikkelen. De aankoopprocedure is lopende. De fun2go fiets werd aangekocht en is in gebruik.

Begindatum: 01-01-2020 Einddatum: 31-12-2025 Uitvoeringstrend: In uitvoering

## Motiveringen bij ACT-28

0952-02/6002200/OCMW/VB/0/IP-9/U:

0952-02/6002200/OCMW/RVMW/0/IP-9/U:

0952-03/6002200/OCMW/VB/0/IP-9/U:

0952-03/6002200/OCMW/RVMW/0/IP-9/U:

## Totalen bij actieplan AP-9: Renoveren van en investeren in onze zorgcampus

		Jaarrekening	Eindbudget	Initieel budget
<b>Exploitatie</b>	<b>Uitgaven</b>	<b>4.914,40</b>	<b>14.000,00</b>	<b>2.000,00</b>
	0952-01/6002200/OCMW/VB/0/IP-9	0,00	750,00	750,00
	0952-01/6002200/OCMW/RVMW/0/IP-9	0,00	0,00	750,00
	0952-02/6002200/OCMW/VB/0/IP-9	59,36	750,00	750,00
	0952-02/6002200/OCMW/RVMW/0/IP-9	0,00	0,00	750,00
	0952-03/6002200/OCMW/VB/0/IP-9	0,00	500,00	750,00
	0952-03/6002200/OCMW/RVMW/0/IP-9	0,00	0,00	500,00
	0953-03/6002200/OCMW/VB/0/IP-9	259,96	0,00	12.000,00
	0953-03/6002200/OCMW/VB/0/IP-GEEN	4.595,08	12.000,00	750,00
	<b>Saldo</b>	<b>-4.914,40</b>	<b>-14.000,00</b>	<b>-5.000,00</b>
<b>Investerings</b>	<b>Uitgaven</b>	<b>104.224,51</b>	<b>438.327,39</b>	<b>67.000,00</b>
	0952-01/2291000/OCMW/VB/0/IP-9	83.931,01	416.000,00	55.000,00
	0953-01/2291000/OCMW/VB/0/IP-9	9.709,71	10.000,00	0,00
	0953-01/2430100/OCMW/VB/0/IP-9	300,00	327,39	12.000,00
		<b>Saldo</b>	<b>-104.224,51</b>	<b>-438.327,39</b>

## Motiveringen bij AP-9

ACT-28/0952-02/6002200/OCMW/VB/0/IP-9/U:

ACT-28/0952-02/6002200/OCMW/RVMW/0/IP-9/U:

ACT-28/0952-03/6002200/OCMW/VB/0/IP-9/U:

ACT-28/0952-03/6002200/OCMW/RVMW/0/IP-9/U:

## Actieplan: AP-10: Wonen in Merchtem voor iedereen mogelijk maken

Naast het aanbod op de reguliere woningmarkt, voorziet het bestuur de volgende acties : het woonloket activeren (ACT-9), het aanbod sociale woningen verhogen (ACT-30), en -indien mogelijk- nieuwe woonprojecten met voorrang voor jonge Merchtemnaren realiseren (zie projecten Lt. J. De Winde, Clerenblock).

Deze actie (ACT-31) wordt voorwaardelijk geformuleerd omdat de uitvoering ervan valt of staat met het verwerven van gronden.

Begindatum: 01-01-2020 Einddatum: 31-12-2025

### Actie: ACT-29: het woonloket activeren en optimaliseren (samenwerking met 3W-plus)

Op 7 januari 2020 is een woonconsulent gestart, sinds april 2021 opgevolgd door haar vervanger (halftijds via 3WPlus)

Taken woonloket zijn omschreven - overzicht verplichte en facultatieve activiteiten goedkeuring afsprakenkader VLOK CBS130220 Samenwerkingsovereenkomst met Vlaams energiehuis 3WPlus CBS 200220

Begindatum: 01-01-2020 Einddatum: 31-12-2025 Uitvoeringstrend:  Uitgevoerd

### Actie: ACT-30: aantal sociale woningen verhogen

Harmonieblock 18 woningen zijn toegewezen - Het Bindend Sociaal Obejectief voor onze gemeente is 132 huurentiteiten. Daarvan zijn er 26 gerealiseerd.

Begindatum: 01-01-2020 Einddatum: 31-12-2025 Uitvoeringstrend:  In uitvoering

### Actie: ACT-31: indien mogelijk nieuwe projecten (cfr Clerenblock) waar jonge Merchtemnaren voorrang krijgen

Geen nieuwe projecten in het vooruitzicht.

Totalen bij actieplan AP-10: Wonen in Merchtem voor iedereen mogelijk maken

		Jaarrekening	Eindbudget	Initieel budget
<b>Investerings</b>	<b>Uitgaven</b>		<b>1.106.684,59</b>	<b>1.744.900,00</b>
		0620-00/2200000/GEMEENTE/CBS/0/IP-7	<b>728.684,59</b>	<b>819.900,00</b>
		0620-00/2210000/GEMEENTE/CBS/0/IP-7	<b>378.000,00</b>	<b>925.000,00</b>
	<b>Ontvangsten</b>		<b>315.291,20</b>	<b>828.000,00</b>
		0620-00/2200000/GEMEENTE/CBS/500/IP-7	<b>214.477,89</b>	<b>828.000,00</b>
<b>Saldo</b>		<b>-791.393,39</b>	<b>-916.900,00</b>	

*Actieplan: AP-11: Onderwijs als basiszorg*

Het gemeentebestuur van Merchtem biedt basisonderwijs aan met basisschool De Plataan in het centrum van Merchtem en basisschool Ten Bos in Peizegem. Merchtem heeft ook twee secundaire scholen: de technische- en beroepsschool GTSM in het centrum en de Tuinbouwschool in Peizegem. Hoewel zeker het organiseren van secundair onderwijs niet echt een kerntaak van de gemeente is, blijft het bestuur geloven in de meerwaarde die de scholen aan Merchtem bieden en blijft ze erin investeren.

Volgende acties zijn als prioritair aangeduid :

Uitbreiden site De Plataan / Technische scholen (ACT-32): indien er mogelijkheden zijn om aanpalende gronden aan te kopen, zal het bestuur die opportuniteiten zeer grondig onderzoeken.

Om performant te blijven, moeten de leerlingen van onze secundaire scholen de kans krijgen om de nieuwste technieken aan te leren (ACT-33). De scholen moeten dus evolueren. Er wordt ook meer ingezet op differentiatie (ACT-34).

Het gemeentebestuur wilt een bijdrage leveren om de combinatie wonen-werken-leven kwalitatief te maken. De gemeente zal dan ook een voortrekkersrol spelen in het organiseren van voor-en naschoolse opvang (ACT-35)

Begindatum: 01-01-2020 Einddatum: 31-12-2025

*Actie: ACT-32: indien mogelijk verwerven van gronden rond de campus Plataan/Technische school*

In de Alfons Bursensstraat werden twee woningen met grond verworven. Er zijn verder geen extra gronden verworven. Er werd een dossier ingediend bij Agion voor de nieuwbouw op de bestaande site.

Begindatum: 01-01-2020 Einddatum: 31-12-2025 Uitvoeringstrend:  Uitgevoerd

*Actie: ACT-33: onze leerlingen de kansen geven om te leren via de nieuwste technieken*

De technische school en de tuinbouwschool hebben talrijke investeringen verricht. Voor het technisch onderwijs is het cruciaal dat de leerlingen leren werken met de nieuwste technieken.

Ook voor het basisonderwijs is digitalisering een trend waar in Ten Bos en De Plataan veel aandacht besteed wordt. Werken met chromebooks, digitale borden, ...

Begindatum: 01-01-2020 Einddatum: 31-12-2025 Uitvoeringstrend:  In uitvoering

*Actie: ACT-34: inzetten op differentiatie*

Technische school: Inrichting van een uur wiskunde (verdieping) Inrichten van een uur wiskunde/Nederlands/Frans (update en upgrade), Inrichten van een uur wiskunde/Nederlands (update en upgrade). Voorbereidingen voor de differentiatie uren in het tweede jaar. In de studierichting EMT voorzien we een uurtje wiskunde meer. In de A-finaliteit (elektriciteit): LIS (leren in samenhang). Gok uren ingevuld door huiswerkklas en taalremediëring voor de eerste graad. Uren bijsprong: wiskunde, elektriciteit en mechanica.

Tuinbouwschool: 1A: Inrichting van een uur wiskunde (verdieping) in optie STEM 1A: Inrichting van een uur wiskunde (remediëring) in optie NATUUR. 1A: Projectwerking STEM-wetenschappen naast STEM-technieken. 2A: Inrichten van STEM-wetenschappen naast STEM technieken. 1A+1B: Inrichting van een uur Nederlands/Frans (remediëring). 1B: Inrichten van 4 talenturen. 2A+2B: Inrichting van een uur Nederlands/Frans/wiskunde (remediëring). Eerste graad: uitwerken en integreren van differentiatie uren. 3BPDM: Oprichten LIS (leren in samenhang) projectmatig vakoverschrijdend werken. Interne professionalisering: uitwerken leerstrategieën voor schooljaar 2021-2022, koppelen aan evaluatie en digisprong. Uitwerken evaluatie formatief-sommatief: lopende voor

schooljaar 2021-2022, verder uitwerken en koppelen aan de digisprong. Bijspronguren worden ingezet om co-teachen mogelijk te maken. Daarnaast worden er bijlessen wetenschappen ingericht. Huiswerkbegeleiding dmv huiswerkklas, begeleiding GIP en studienamiddag tijdens de examens.

De Plataan : Iedere klasleerkracht differentieert in de mate van het mogelijke in alle lessen(brede basiszorg). In samenspraak met de zorgcoördinator worden de klasleerkrachten ondersteund door zorgleerkrachten voor extra differentiatie.(verhoogde zorg). Uitwerken van trajecten voor leerlingen die een afwijkend curriculum volgen.(uitbreiding van zorg ism CLB). Samenwerken met ondersteuningsnetwerken voor kinderen met specifieke problemen(o.a. gehoor en zichtproblemen, autisme, dyslectie, gedragsproblemen...). Inzetten op co-teaching (2 leerkrachten in één klas). Inzetten op zorgwerking : de gegeneerde SES-lestijden optimaal benutten(o.a. door klas overschrijdend te werken). Intensieve begeleiding van anderstalige nieuwkomers. We zijn ingestapt in de uren 'Bijsprong'(extra uren voor het wegwerken van de 'corona-achterstand). Inrichten van een kangoeroe-klas (extra uitdaging voor meer-begaafde kinderen). Volgen van nascholing : individueel en in teamverband. Opname van beter en gericht differentieëren in het professionaliseringsplan. Begeleiding door de pedagogische begeleider(s) van OVSG. Samenwerking tussen de verschillende scholen van de scholengemeenschap BLOM en andere netwerken. Regelmatig afnemen van gehomologeerde tests met als bedoeling de juiste ondersteuning te geven. Afnemen en interpreteren van de Koala-test in de derde kleuterklas met de bedoeling de luistervaardigheid van de kleuters te bepalen en gericht te remediëren. Samenwerking met vzw 'Krijt' ivm armoedebestrijding. Samenwerking met 'Het huis van het kind'. Inzetten op het project "lezen" naar aanleiding van de mindere leesresultaten van leerlingen in heel Vlaanderen.


Ten Bos : Structureel ingebouwde uren voor remediëring, verbreding en verdieping door co-teaching en zorgleerkrachten.

Screening van leerlingen Bvb. nieuwe taalscreening KOALA.

Proefdraaien van externe differentiatie in de derde graad (L5 en L6) door flexibele leervormen binnen klas- of leerjaaroverstijgende niveaugroepen die het jaarklassensysteem overstijgen. Traject rond het uitwerken van een (kans)armoedebeleid voor alle Merchtemse scholen. Met de uren bijsprong kregen wij extra middelen om leervertraging/achterstand weg te werken.

Begindatum: 01-01-2020

Einddatum: 31-12-2025

Uitvoeringstrend:  In uitvoering


#### Actie: ACT-35: de gemeente speelt een trekkersrol in de voor- en naschoolse opvang

Februari 2020: gesprekken met 3W plus, Infano en Ferm betreffende de uitbesteding van voor - en naschoolse opvang in de gemeente

De mogelijkheden en verplichtingen ten gevolgen van het nieuwe decreet houdende de organisatie van buitenschoolse opvang en de afstemming tussen buitenschoolse activiteiten worden onderzocht.

Begindatum: 01-01-2020

Einddatum: 31-12-2025

Uitvoeringstrend:  In uitvoering

#### Totalen bij actieplan AP-11: Onderwijs als basiszorg

		Jaarrekening	Eindbudget	Initieel budget
<b>Exploitatie</b>	<b>Uitgaven</b>	<b>7.499,95</b>	<b>7.500,00</b>	<b>7.500,00</b>
	<b>Saldo</b>	<b>-7.499,95</b>	<b>-7.500,00</b>	<b>-7.500,00</b>
<b>Investerings</b>	<b>Uitgaven</b>	<b>95.692,79</b>	<b>143.573,62</b>	<b>124.000,00</b>
	0810-10/2300000/GEMEENTE/CBS/0/IP-10	<b>12.402,50</b>	<b>18.000,00</b>	<b>15.000,00</b>
	0810-10/2410000/GEMEENTE/CBS/0/IP-10	<b>36.771,90</b>	<b>36.781,46</b>	<b>10.000,00</b>
	0810-20/2300000/GEMEENTE/CBS/0/IP-10	<b>8.241,71</b>	<b>49.194,60</b>	<b>69.000,00</b>
	0810-20/2410000/GEMEENTE/CBS/0/IP-10	<b>38.276,68</b>	<b>39.597,56</b>	<b>30.000,00</b>
	<b>Saldo</b>	<b>-95.692,79</b>	<b>-143.573,62</b>	<b>-124.000,00</b>

#### Actieplan: AP-12: Kwetsbare groepen krijgen kansen in Merchtem

Het bestuur wilt werken rond kwetsbare groepen. Zij verdienen immers niet alleen onze aandacht, maar ook daadwerkelijke ondersteuning.

De budgetten voor de Noord-Zuidraad worden daarom opgetrokken naar 1,00 € per inwoner (ACT-36).

Tussen de diensten Integratie en bijvoorbeeld Vrije Tijd, Onderwijs, zal er nauwer samengewerkt worden rond kwetsbare groepen. Aandacht voor kwetsbare groepen moet eigenlijk op elk beleidsdomein een reflex worden (ACT-37).


Het Huis van het Kind Merchtem staat voor een heel pakket aan diensten voor en rond het kind. De werking wordt verder uitgewerkt (ACT-38). Hierbij hoort ook de verdere bestrijding van kinder- en kansarmoede (ACT-85).

Het bestuur zal ook inzetten op projecten die werkloosheid bij kwetsbare groepen terugdringen. Hierbij zijn groepswerking en vorming zeer belangrijke instrumenten (ACT-86 -87).

Begindatum: 01-01-2020 Einddatum: 31-12-2025

**Actie: ACT-36: het budget van de Noord-Zuidraad optrekken naar 1€/inwoner (16.000€)**

Het krediet van de Noord-Zuidraad bedroeg in 2020 16.000 euro, in 2021 en 2022 18.500 euro.

Begindatum: 01-01-2020 Einddatum: 31-12-2025 Uitvoeringstrend:  Uitgevoerd

**Actie: ACT-37: meer samenwerking tussen de dienst integratie en de andere diensten (bv.vrije tijd/onderwijs)**

Via de projectfiche kan nagegaan worden of de dienst integratie een partner kan zijn binnen een project  
Project Babelbad ism Huis van het Kind/sport/onderwijs  
dienst integratie lid van werkgroep taalontwikkeling Huis van het Kind  
integratieambtenaar maakt deel uit van klankbordgroep Huis van het Kind  
uitwerking van een infogids voor (anderstalige) ouders met kinderen van 0-21 jaar ism Huis van het kind en Infano  
Fietscursus voor volwassenen in samenwerking met de trajectbegeleider OCMW  
Medewerking aan Pop-up-in 't Park, samenwerking met Jeugddienst (zaterdag 3 juli 'Nieuwe Merchtemnaren')  
Project 'Fietsvrienden' = gesubsidieerd project provincie Vlaams-Brabant, i.s.m. de trajectbegeleider OCMW

Begindatum: 01-01-2020 Einddatum: 31-12-2025 Uitvoeringstrend:  In uitvoering

**Actie: ACT-38: verdere praktische uitwerking van het Huis van het Kind**

aanwerving coördinator  
lezing 'nietaankindengezinverklappen' op 26/03/2020  
actie veiligheidslichtjes lagere school en eerste graad middelbaar  
opstart lokaal loket kinderopvang vanaf juni 2021  
opstart project mentaal welzijn jongeren ikv corona ism jeugddienst en OCMW (coronasubsidies)  
online lezing YOu do You - je best doen is goed genoeg 06/05/2021  
Babelbad 23 - 27/08/2021  
Effectieve opstart van het project (kans)armoede in het onderwijs onder begeleiding van vzw Krijt. Alle kleuter, lagere en middelbare scholen van Merchtem hebben zich ingeschreven.

Begindatum: 01-01-2020 Einddatum: 31-12-2025 Uitvoeringstrend:  In uitvoering

**Actie: ACT-85: kinder- en kansarmoede bestrijden**

pamperpakketten: 18 pakketten uitgedeeld sinds 1/1/2020  
socio- culturele participatie: 18 cliënten geholpen 2020  
uitwerking infogids voor (anderstalige) ouders met kids van 0-21 jaar = zorgen dat ze alle nodige info krijgen en al hun rechten kunnen uitputten  
waardebonnen JBC en Brantano (140 bonnen van 50 euro) – (kans)armoedeproject onderwijs (zie actie 38)

Begindatum: 01-01-2020 Einddatum: 31-12-2025 Uitvoeringstrend:  In uitvoering

**Motiveringen bij ACT-85**

0900-00/6499001/OCMW/VB/600/IP-GEEN/U:  
0900-00/6499001/OCMW/RVMW/600/IP-GEEN/U:

**Actie: ACT-86: werkloosheid mee helpen terugdringen**

trajecten en tewerkstellingen worden kort opgevolgd door MA en trajectbegeleider \* om de 3 maanden evaluatiemoment

Begindatum: 01-01-2020 Einddatum: 31-12-2025 Uitvoeringstrend:  In uitvoering

**Actie: ACT-87: groepswerking en vorming voor kwetsbare groepen**

Geplande workshops in 2020 zijn niet doorgegaan omwille van corona. In 2021 werd omwille van dezelfde reden niets gepland.

Begindatum: 01-01-2020 Einddatum: 31-12-2025

### Actie: ACT-88: Voedselhulp nav Covid-19

Voedselbonnen van 25 euro: 100 bij Delhaize Merchtem en 100 bij Collishop Professional\_Colruyt Merchtem  
2.740 euro bakkers - 3.200 euro beenhouwers en visboer - 3.000 euro groenten en fruitwinkels - 5.000 euro L&S en Kruidvat - ZEB  
5.000 euro - Albert Heijn 3.000 euro - Aldi 3.000 - L&S 1.000 euro

Begindatum: 01-01-2020 Einddatum: 31-12-2025

### Actie: ACT-96: Workshops inzake basiseducatie blijven verderzetten (koken, digitale kloof,...)

Workshop zorg voor je gezondheid en je portemonnee (02/09/2021 – 30/09/2021) – Cursus werk zoeken start 14.10.2021 (70 uur in totaal)

Begindatum: 01-01-2020 Einddatum: 31-12-2025

### Actie: ACT-100: Babbelbad

Evaluatie Babbelbad op 21.09.2021 – nieuwe subsidieaanvraag bij Ethias Youth Solidarity voor 2022 nog geen nieuws

Begindatum: 01-01-2021 Einddatum: 31-12-2025

Totalen bij actieplan AP-12: Kwetsbare groepen krijgen kansen in Merchtem

		Jaarrekening	Eindbudget	Initieel budget
<b>Exploitatie</b>	<b>Uitgaven</b>	<b>55.122,81</b>	<b>111.625,20</b>	<b>52.900,00</b>
	0751-00/6159999/OCMW/VB/0/IP-GEEN	4.247,14	25.000,00	0,00
	0900-00/6499001/OCMW/VB/600/IP-GEEN	0,00	28.000,00	28.000,00
	0900-00/6499001/OCMW/RVMW/600/IP-GEEN	0,00	0,00	28.000,00
	0900-00/6491000/OCMW/VB/500/IP-GEEN	29.180,04	30.625,20	0,00
	0751-00/6159999/GEMEENTE/CBS/0/IP-GEEN	2.090,54	3.100,00	0,00
	<b>Ontvangsten</b>	<b>-3.558,00</b>	<b>0,00</b>	<b>0,00</b>
<b>Saldo</b>	<b>-58.680,81</b>	<b>-111.625,20</b>	<b>-80.900,00</b>	

Motiveringen bij AP-12

ACT-85/0900-00/6499001/OCMW/VB/600/IP-GEEN/U:

ACT-85/0900-00/6499001/OCMW/RVMW/600/IP-GEEN/U:

## Beleidsdoelstelling: BD-5: MERCHTEM mobieler

Deze prioritaire beleidsdoelstelling laat veronderstellen dat mobiliteit in Merchtem problematisch is. Allicht is mobiliteit in heel Vlaanderen problematisch. In alle geval meent het bestuur dat er qua mobiliteit heel wat werk moet geleverd worden.

Begindatum: 01-01-2020 Einddatum: 31-12-2025

### Actieplan: AP-18: Investeren in langetermijnvisie mobiliteit

De mobiliteit -of het gebrek eraan- is een feitelijk gegeven, bepaald door de bestaande wegenis, bebouwing, structuren. Kleine ingrepen kunnen soms grote verbeteringen met zich meebrengen. Toch is een globale visie op langere termijn noodzakelijk voor een duurzame aanpak van de mobiliteit.

Het bestuur investeert dus in een mobiliteitsstudie (ACT-58) én de aanwerving van een mobiliteitsambtenaar om alles te coördineren (ACT-57).

Begindatum: 01-01-2020 Einddatum: 31-12-2025

### Actie: ACT-57: aanwerven mobiliteitsambtenaar

Er is een mobiliteitsambtenaar aangeworven

Begindatum: 01-01-2020

Einddatum: 31-12-2025

Uitvoeringstrend:  Uitgevoerd

Doelstellingenrealisatie met rekeningcijfers

Gemeentebestuur Merchtem

30/05/2022 10:31

62 / 121  
3, 11

### Actie: ACT-58: opmaak mobiliteitsplan

Het beleidsplan wordt in januari 2022 aan de gemeenteraad voorgelegd.

Begindatum: 01-01-2020 Einddatum: 31-12-2025 Uitvoeringstrend:  In uitvoering

Totalen bij actieplan AP-18: Investeren in langetermijnvisie mobiliteit

		Jaarrekening	Eindbudget	Initieel budget
<b>Investerings</b>	<b>Uitgaven</b>	<b>0,00</b>	<b>50.000,00</b>	<b>50.000,00</b>
	<b>Saldo</b>	<b>0,00</b>	<b>-50.000,00</b>	<b>-50.000,00</b>

### Actieplan: AP-19: Investeren in fietsers en voetgangers

Het bestuur beschouwt niet minder dan tien acties (ACT-59 - ACT-68) als prioritair, waaronder de fietssnelweg OMA-route en Leirekensroute (ACT-59).

Ook het veiliger maken van schoolomgevingen (ACT-64) en het faciliteren van woon-werkverplaatsingen voor gemeentepersoneel zijn prioritair (ACT-63).

Verder staan de aanleg van nieuwe fietspaden en fietsstraten, het herbekijken van kruispunten en doorsteken, én het investeren in fietscomfort en comfort van voetgangers op de planning.

Begindatum: 01-01-2020 Einddatum: 31-12-2025

### Actie: ACT-59: fietssnelweg OMA-route en Leirekensroute

OMA-route is gegund.

Leirekensroute - bestekfase. Deel Kemmeken/Dries samen met Aquafin en deel Dries naar Steenhuffel is Fluvius nog aan het bekijken in het kader van KWZI Peizegem (deeltje Peisegemstraat tot Steenhuffel). Goedkeuring bestek 'Uitwerken voorontwerp van BUUR en aanbesteding klaarmaken dossier voor de aanleg van de Fietssnelweg F27 (Leirekensroute) vanaf Dries tot grens Steenhuffel' GR oktober 2021

Begindatum: 01-01-2020 Einddatum: 31-12-2025 Uitvoeringstrend:  In voorbereiding

### Actie: ACT-60: aanleg nieuwe fietspaden, fietsstraten,...

Leireken fietssnelweg, in studie - eerst deel tussen Kemmeken en Dries tesamen met Aquafinproject.

Fietspad langs Mieregemstraat tussen Stooftstraat en Mieregemplein, aanbesteed.

Fietspad langs Mieregemstraat tussen Mieregemplein en Oudstrijdersstraat, aanbesteed

Fietswegje verbreden tussen brugje achter Lactovita naar de Langeveldemolen, onteigeningen

Fietswegje heraanleggen rechts van kerk Peizegem (gerealiseerd)

Aanleggen fietspad Bollestraat tussen Linterveld en Linthoutstraat, in uitvoering

Einde Dendermondstraat: Verlengen fietspad tot Sint Janstraat

Nieuwbaan: Verbeteren einde fietspad thv Vanderstraeten, Uitgevoerd thv bakker

Begindatum: 01-01-2020 Einddatum: 31-12-2025 Uitvoeringstrend:  In voorbereiding

### Actie: ACT-61: aanleg en optimaliseren voetpaden en doorsteken

Voetpaden in Vesten : gerealiseerd.

Voetpaden in de Peisegemstraat, aannemer start na werken in Vesten, uitvoering in 2021 of 2022

Voetpad Molenbaan tussen Huibout en Brusselbaantje, onteigeningen

Fr. Beuckelaersstraat en B. Balonstraat: Aanleg voetpaden na meeste bouwwerken

Matexi: Aanleg voetpaden na bebouwing

Vanderelst Woningbouw: Appelkot - Aanleg voetpaden na meeste bouwwerken

Providentia - Harmonieblock: Aanleg voetpaden (en toplaag asfalt) na bouwwerken, uitgevoerd

Voetpad Dries tussen Holbeek en Del Piero: in studie, tesamen met rioleringswerken Dries/Leireken, ter bespreking

Begindatum: 01-01-2020 Einddatum: 31-12-2025

*Actie: ACT-62: investeren in fietscomfort en comfort voetgangers*

Overgangen van fietspaden thv kruispunten worden aangepast net zoals verlagen borduurs aan voetgangersoversteekplaatsen, ...  
Mobiële fietsenstalling zijn geleverd

Vrijwilligers zijn bezig met de inventarisatie van de trage wegen.

Lindestraat - boomwortels duwen klinkers omhoog, bomen kappen en fietspad herstellen, in uitvoering

Boordstenen verlagen thv oversteekplaatsen

Rijweg vernieuwen en fietspad verbreden tussen WZC en Sint Janstraat + aanpassen oversteekplaats in de Sint Janstraat, aan de Provincie werd gevraagd of het brugje mag verbreed worden, in studie, prijs gevraagd voor brugje aan aannemer Fietspaden in asfalt

Wolvertemsesteenweg: Vernieuwen fietspaden tussen Wolvertem en de Linthoutstraat, in studie

Brusselsesteenweg - Aanleg bushalte met perron, voetpad, fietspad en achterliggende parking.

Begindatum: 01-01-2020      Einddatum: 31-12-2025

*Actie: ACT-63: woon-werkverplaatsingen gemeentepersoneel per fiets en te voet zoveel mogelijk faciliteren*


De leasing van fietsen voor het personeel werd aanbesteed aan de firma Cyclobility. Er werden reeds vier instapmomenten afgerond, hierbij stapten in totaal 162 personeesleden in het project in. Eerste instapmoment: 89, tweede moment: 47, derde moment: 15, vierde moment: 11. Jaarlijks zijn er 2 instapmomenten in januari en juli. Het project loopt gedurende 4 jaar. Er werd hiervoor een fietspolicy goedgekeurd door de GR.

Begindatum: 01-01-2020      Einddatum: 31-12-2025      Uitvoeringstrend:  Uitgevoerd

*Actie: ACT-64: schoolomgevingen veiliger maken*

Aan verschillende schoolomgevingen zijn al aanpassingen gebeurd ter verbetering van de veiligheid.

Wordt ook bekeken binnen het Mobiliteitsplan dat in januari 2022 aan de gemeenteraad wordt voorgelegd.

Begindatum: 01-01-2020      Einddatum: 31-12-2025      Uitvoeringstrend:  In uitvoering

Totalen bij actieplan AP-19: Investeren in fietsers en voetgangers

		Jaarrekening	Eindbudget	Initieel budget	
<b>Exploitatie</b>	<b>Uitgaven</b>	<b>187.407,67</b>	<b>304.950,00</b>	<b>304.950,00</b>	
	0110-00/6230160/GEMEENTE/CBS/0/IP-5	0,00	2.432,76	4.900,00	
	0110-00/6230160/GEMEENTE/CBS/0/IP-GEEN	2.467,24	2.467,24	52.000,00	
	0111-00/6230160/GEMEENTE/CBS/0/IP-5	0,00	2.465,52	7.400,00	
	0111-00/6230160/GEMEENTE/CBS/0/IP-GEEN	5.030,80	4.934,48	52.000,00	
	0115-00/6230160/GEMEENTE/CBS/0/IP-5	0,00	1.266,38	2.500,00	
	0115-00/6230160/GEMEENTE/CBS/0/IP-GEEN	1.233,62	1.233,62	52.000,00	
	0119-01/6230160/GEMEENTE/CBS/0/IP-5	0,00	22.411,47	26.700,00	
	0119-01/6230160/GEMEENTE/CBS/0/IP-GEEN	17.654,13	18.288,53	14.000,00	
	0119-03/6230160/GEMEENTE/CBS/0/IP-5	0,00	1.299,14	5.000,00	
	0119-03/6230160/GEMEENTE/CBS/0/IP-GEEN	3.700,86	3.700,86	52.000,00	
	0119-04/6230160/GEMEENTE/CBS/0/IP-5	0,00	2.067,24	4.000,00	
	0119-04/6230160/GEMEENTE/CBS/0/IP-GEEN	1.127,42	1.932,76	52.000,00	
	0119-05/6230160/GEMEENTE/CBS/0/IP-5	0,00	2.532,76	5.000,00	
	0119-05/6230160/GEMEENTE/CBS/0/IP-GEEN	2.467,24	2.467,24	52.000,00	
	0130-00/6230160/GEMEENTE/CBS/0/IP-5	0,00	3.699,14	7.400,00	
	0130-00/6230160/GEMEENTE/CBS/0/IP-GEEN	4.009,27	3.700,86	52.000,00	
	0200-00/6230160/GEMEENTE/CBS/0/IP-5	0,00	3.699,14	7.400,00	
	0200-00/6230160/GEMEENTE/CBS/0/IP-GEEN	3.700,86	3.700,86	52.000,00	
	0290-00/6230160/GEMEENTE/CBS/0/IP-5	0,00	37.327,52	72.000,00	
	0290-00/6230160/GEMEENTE/CBS/0/IP-GEEN	76.104,49	80.504,38	52.000,00	
	0300-00/6230160/GEMEENTE/CBS/0/IP-5	0,00	2.532,76	5.000,00	
	0300-00/6230160/GEMEENTE/CBS/0/IP-GEEN	2.467,24	2.467,24	52.000,00	
	0600-00/6230160/GEMEENTE/CBS/0/IP-GEEN	1.906,31	2.467,24	52.000,00	
	0703-00/6230160/GEMEENTE/CBS/0/IP-5	0,00	2.532,76	5.000,00	
	0703-00/6230160/GEMEENTE/CBS/0/IP-GEEN	2.467,24	2.467,24	52.000,00	
	0751-00/6230160/GEMEENTE/CBS/0/IP-5	0,00	449,57	2.300,00	
	0751-00/6230160/GEMEENTE/CBS/0/IP-GEEN	1.764,79	1.850,43	52.000,00	
	0800-12/6230160/GEMEENTE/CBS/0/IP-GEEN	2.467,24	2.467,24	52.000,00	
	0800-22/6230160/GEMEENTE/CBS/0/IP-GEEN	1.233,62	1.233,62	52.000,00	
<b>Ontvangsten</b>		<b>25.929,00</b>	<b>22.044,00</b>	<b>22.044,00</b>	
<b>Saldo</b>		<b>-161.478,67</b>	<b>-282.906,00</b>	<b>-1.010.906,00</b>	
<b>Investerings</b>	<b>Uitgaven</b>	<b>61.440,27</b>	<b>4.009.832,93</b>	<b>3.477.000,00</b>	
	0200-00/2140000/GEMEENTE/GR/0/IP-5	0,00	75.000,00	3.173.500,00	
	0200-00/2240000/GEMEENTE/CBS/0/IP-5	0,00	3.378.500,00	3.173.500,00	
	0200-00/2240000/GEMEENTE/GR/0/IP-5	0,00	239.573,91	150.000,00	
	0200-00/2240000/GEMEENTE/GR/0/IP-5	52.734,32	235.500,00	150.000,00	
	0200-00/2400000/GEMEENTE/CBS/0/IP-5	8.705,95	10.000,00	3.500,00	
	0200-00/2240000/GEMEENTE/CBS/0/IP-5	0,00	70.000,00	0,00	
	0800-22/2201000/GEMEENTE/CBS/0/IP-5	0,00	1.259,02	0,00	
	<b>Ontvangsten</b>		<b>0,00</b>	<b>3.508.500,00</b>	<b>3.173.500,00</b>
	0200-00/1500200/GEMEENTE/CBS/300/IP-5	0,00	250.000,00	3.173.500,00	
	0200-00/1500200/GEMEENTE/GR/400/IP-5	0,00	50.000,00	3.173.500,00	
	0200-00/1500200/GEMEENTE/CBS/300/IP-5	0,00	35.000,00	0,00	
	<b>Saldo</b>		<b>-61.440,27</b>	<b>-501.332,93</b>	<b>2.870.000,00</b>

*Actieplan: AP-20: Investeren om met de auto vlotter rond en trager door het centrum van Merchtem te kunnen*

Concrete acties zijn het invoeren van zone 30 (ACT-65), het aanleggen van uitwijkstroken (ACT-66) en het aanpakken van het gevaarlijke kruispunt Linthoutstraat / Wolvertemsesteenweg (ACT-67), waar na jaren overleg met het Gewest eindelijk zicht is op een doorbraak.

In het algemeen is de staat van het wegennet aan verbetering toe, wat resulteert in één enkel actiepunt (ACT-68). Gelet op de uitgestrektheid van ons wegennet is dit echter een grote -zoniet de grootste- hap uit de investeringen. Waar onderhoud niet meer afdoende is, zal resoluut gekozen worden voor heraanleg.

Begindatum: 01-01-2020 Einddatum: 31-12-2025


**Actie: ACT-65: invoeren zone 30**

Invoeren zone 30 binnen de bebouwde kom van Merchtem-centrum. goedgekeurd op GR 27 april 2020. Sinds 1 juli 2021 zijn ook in de deelgemeentes verschillende zones 30 in proef gecreëerd. De zones 30 worden momenteel geëvalueerd.

Begindatum: 01-01-2020 Einddatum: 31-12-2025 Uitvoeringstrend:  In uitvoering

**Actie: ACT-66: uitwijkstroken maken**

uitwijkstroken Ten Houte in functie van omleiding werken Leirekensroute en uitwijkstrook Drielindenbaan. Voorsorteerstrook Kalkovenlaan naar Brusselsesteenweg : gerealiseerd.

Begindatum: 01-01-2020 Einddatum: 31-12-2025 Uitvoeringstrend:  In uitvoering


**Actie: ACT-67: oplossingen voor het kruispunt Linthoutstraat/Wolvertemsesteenweg**

In samenspraak met Agentschap Wegen en Verkeer komen er lichten in 2022.

Begindatum: 01-01-2020 Einddatum: 31-12-2025 Uitvoeringstrend:  In voorbereiding

**Actie: ACT-68: kwaliteit wegennet handhaven**

Heirbaan: volledig vernieuwen, start op 13 september  
Heirbaan: Voorlopig alle slechtste plaatsen vullen met gietasfalt  
Nieuwelaan: volledig vernieuwen in asfalt, in studie  
Kersgatstraat aan de beek: Asfalt volledig vernieuwen  
Steenweg op Asse: Tussen Bollebeek en Oude Dendermondsebaan gaat Aquafin werken - Wachten op hun dossier  
Betonplaten op verschillende locaties: Holbeek, Molenbaan Ezelsweg en Potveld  
Kasseiewegen: zijtak Lindestraat en Lovegeblokstraat  
Vollickstraat: Rioleringswerken door Fluvius  
Osselveldstraat: Rijweg in beton, rechtspraak - verzekeringen tussen dader en aannemer  
Spiegellaan: volledig vernieuwen, in studie  
Robbrechtstraat: Volledig vernieuwen, start op 6 september 2021  
Dries en Ten Houte en Hof Ten Houte, in studie - bij studiebureau  
Wegmarkeringen is uitgevoerd, in het najaar zijn belangrijke markeringen nogmaals hernomen  
Wolvertemsesteenweg: Vernieuwen wegenis tussen Wolvertem en de Linthoutstraat, in studie  
Asfalteringswerken: Dooren, Polderstraat, Vijlstraat, Lindestraat, Hammeveld en plateau Mieregemstraat, aanbesteed  
Heraanleg voetpad Nieuwbaan, pare zijde  
Vernieuwen parking Krekelendries, start uitvoering 26 augustus 2021  
Heraanleg parking ADB-huis, start begin september 2021  
Aanleg LED-verlichting op Finse Piste, start uitvoering 9 augustus 2021  
Wegenisdossier verkaveling DIFF (omgeving Puursstraat)  
Herstellen betonplaten in Mollemstraat, Galgekouter, Eyckstraat, Dries.  
Herstellingswerken wegen met gietasfalt.

Begindatum: 01-01-2020 Einddatum: 31-12-2025 Uitvoeringstrend:  In uitvoering

Totalen bij actieplan AP-20: Investeren om met de auto vlotter rond en trager door het centrum van Merchtem te kunnen

		Jaarrekening	Eindbudget	Initieel budget
<b>Investerings</b>	<b>Uitgaven</b>	<b>1.039.955,12</b>	<b>5.699.824,84</b>	<b>1.850.000,00</b>
	0200-00/2240000/GEMEENTE/CBS/0/IP-6	<b>241.320,23</b>	<b>3.174.551,65</b>	<b>1.850.000,00</b>
	0200-00/2240000/GEMEENTE/GR/0/IP-6	<b>798.634,89</b>	<b>2.525.273,19</b>	<b>1.850.000,00</b>
	<b>Saldo</b>	<b>-1.039.955,12</b>	<b>-5.699.824,84</b>	<b>-3.700.000,00</b>

# Inhoudstafel

Prioritair Beleid	1
BD-3: MERCHTEM zorgt voor u	1
AP-9: Renoveren van en investeren in onze zorgcampus	1
AP-10: Wonen in Merchtem voor iedereen mogelijk maken	2
AP-11: Onderwijs als basiszorg	3
AP-12: Kwetsbare groepen krijgen kansen in Merchtem	4
BD-5: MERCHTEM mobieler	6
AP-18: Investeren in langetermijnvisie mobiliteit	6
AP-19: Investeren in fietsers en voetgangers	7
AP-20: Investeren om met de auto vlotter rond en trager door het centrum van Merchtem te kunnen	9



# Overzicht werkings- en investeringssubsidies per beleidsveld

Periode: 2021

Gemeentebestuur Merchtem (0207.511.110)  
Nieuwstraat 1 - 1785 Merchtem  
algemeen directeur: Chris Van den Bossche

Openbaar Centrum voor Maatschappelijk Welzijn van  
Merchtem (0212.197.891)  
Nieuwstraat 1 - 1785 Merchtem  
financieel directeur: Kris Droesbeke

Beleidsveld en registraties	Werkingsubsidie	Investeringsubsidie	Totaal
<b>0030: Financiële aangelegenheden</b>	<b>773,92</b>	<b>0,00</b>	<b>773,92</b>
eindafrek 2020 pensioenen ex-fed mandatarissen	194,05	0,00	194,05
terugvord pensioenen ex-fed mandatarissen voorschotfact 3e kw 2021	193,29	0,00	193,29
voorschotfactuur 1e kw 2021 - terugvord pensioenen ex-federatie mandatarissen	193,29	0,00	193,29
voorschotfactuur 2e kw 2021 terugvord pensioenen ex-fed mandatarissen	193,29	0,00	193,29
<b>0112: Personeelsdienst en vorming</b>	<b>34.413,00</b>	<b>0,00</b>	<b>34.413,00</b>
01/01/21-31/03/21 GAS 4 stilstaan en parkeren	720,00	0,00	720,00
01/01/21-31/03/21 GAS 4 stilstaan en parkeren	-72,00	0,00	-72,00
GAS 4 stilstaan en parkeren 01/10/21 - 31/12/21	18.765,00	0,00	18.765,00
Gas 4 vaststellingen stilstaan en parkeren 01/10/20 - 31/12/20	1.200,00	0,00	1.200,00
Periode: 01/04/21-30/06/21 - GAS 4 stilstaan en parkeren	540,00	0,00	540,00
gasdossiers overlast 2021 - 15	975,00	0,00	975,00
periode 01/07 - 30/09/2021 GAS 4 stilstaan en parkeren	12.285,00	0,00	12.285,00
<b>0300: Ophalen en verwerken van huishoudelijk afval</b>	<b>37.500,00</b>	<b>0,00</b>	<b>37.500,00</b>
uitbetaling zwerfvuil jeugdverenigingen (actie 1 & 2 van 2021)	6.600,00	0,00	6.600,00
uitbetaling zwerfvuil jeugdverenigingen (actie 1 & 2 van 2021)	2.700,00	0,00	2.700,00
uitbetaling zwerfvuil jeugdverenigingen (actie 1 & 2 van 2021)	900,00	0,00	900,00
uitbetaling zwerfvuil jeugdverenigingen (actie 1 & 2 van 2021)	1.500,00	0,00	1.500,00
uitbetaling zwerfvuil jeugdverenigingen (actie 1 & 2 van 2021)	2.400,00	0,00	2.400,00
uitbetaling zwerfvuil jeugdverenigingen (actie 1 & 2 van 2021)	900,00	0,00	900,00
uitbetaling zwerfvuil jeugdverenigingen (actie 3 & 4 van 2021)	2.400,00	0,00	2.400,00
uitbetaling zwerfvuil jeugdverenigingen (actie 3 & 4 van 2021)	6.300,00	0,00	6.300,00
uitbetaling zwerfvuil jeugdverenigingen (actie 3 & 4 van 2021)	3.300,00	0,00	3.300,00
uitbetaling zwerfvuil jeugdverenigingen (actie 3 & 4 van 2021)	1.800,00	0,00	1.800,00
uitbetaling zwerfvuil jeugdverenigingen (actie 3 & 4 van 2021)	1.200,00	0,00	1.200,00
uitbetaling zwerfvuil jeugdverenigingen (actie 5 van 2021)	2.700,00	0,00	2.700,00
uitbetaling zwerfvuil jeugdverenigingen (actie 5 van 2021)	1.800,00	0,00	1.800,00
uitbetaling zwerfvuil jeugdverenigingen (actie 5 van 2021)	1.500,00	0,00	1.500,00
uitbetaling zwerfvuil jeugdverenigingen (actie 5 van 2021)	1.500,00	0,00	1.500,00
uitbetaling zwerfvuil jeugdverenigingen (actie 5 van 2021)	1.800,00	0,00	1.800,00
uitbetaling zwerfvuil jeugdverenigingen (actie 5 van 2021)	-1.800,00	0,00	-1.800,00
<b>0390: Overige milieubescherming</b>	<b>13.241,79</b>	<b>0,00</b>	<b>13.241,79</b>

Beleidsveld en registraties	Werkingssubsidie	Investeringssubsidie	Totaal
GNOP/2020/2021/ 1A, 1B, 1C, 1D	4.246,82	0,00	4.246,82
GNOP/2020/2021/ 5C	1.230,00	0,00	1.230,00
GNOP/2020/2021/2A+2B -poelen	1.683,50	0,00	1.683,50
GNOP/208/2019/4 - rietveld Brussegem	1.230,00	0,00	1.230,00
bouwadvies - Eline Van Heymbeek	50,00	0,00	50,00
duurzame bouwadviezen 2021/4e kw3	50,00	0,00	50,00
project GNOP/2019-2020/ 4B	1.120,00	0,00	1.120,00
uitbetaling GNOP project GNOP/10022021/2021/8A - teeltvrije strook	388,43	0,00	388,43
uitbetaling GNOP project GNOP/10022021/2021/8A - teeltvrije strook	86,10	0,00	86,10
uitbetaling GNOP project GNOP/2020-2021/4A – Diverse onderhoudswerkzaamheden	850,00	0,00	850,00
uitbetaling GNOP/2021/2022/ 1A	1.141,70	0,00	1.141,70
uitbetaling GNOP/2021/2022/ 7 – kerkuilen-bosuilen-steeuilen en torenvalken	1.165,24	0,00	1.165,24

<b>0400: Politiediensten</b>	<b>1.450.581,25</b>	<b>50.540,49</b>	<b>1.501.121,74</b>
------------------------------	---------------------	------------------	---------------------

investeringssubsidie Merchtem - 2021	0,00	46.328,79	46.328,79
investeringssubsidie Merchtem - januari 2021	0,00	4.211,70	4.211,70
werkingssubsidie Merchtem - april 2021	120.881,77	0,00	120.881,77
werkingssubsidie Merchtem - augustus 2021	120.881,77	0,00	120.881,77
werkingssubsidie Merchtem - december 2021	120.881,78	0,00	120.881,78
werkingssubsidie Merchtem - januari	120.881,77	0,00	120.881,77
werkingssubsidie Merchtem - januari	120.881,77	0,00	120.881,77
werkingssubsidie Merchtem - januari	120.881,77	0,00	120.881,77
werkingssubsidie Merchtem - juli 2021	120.881,77	0,00	120.881,77
werkingssubsidie Merchtem - juni 2021	120.881,77	0,00	120.881,77
werkingssubsidie Merchtem - mei 2021	120.881,77	0,00	120.881,77
werkingssubsidie Merchtem - november 2021	120.881,77	0,00	120.881,77
werkingssubsidie Merchtem - oktober 2021	120.881,77	0,00	120.881,77
werkingssubsidie Merchtem - september 2021	120.881,77	0,00	120.881,77

<b>0410: Brandweer</b>	<b>709.829,42</b>	<b>102.426,96</b>	<b>812.256,38</b>
------------------------	-------------------	-------------------	-------------------

investeringssubsidie 2021 - Merchtem	0,00	93.676,96	93.676,96
investeringssubsidie Vlaams-Brabant WEST - januari 2021	0,00	8.750,00	8.750,00
werkingssubsidie Vlaams-Brabant WEST - Merchtem - april 2021	57.399,50	0,00	57.399,50
werkingssubsidie Vlaams-Brabant WEST - Merchtem - augustus 2021	57.399,50	0,00	57.399,50
werkingssubsidie Vlaams-Brabant WEST - Merchtem - december 2021	57.399,50	0,00	57.399,50
werkingssubsidie Vlaams-Brabant WEST - Merchtem - juli 2021	57.399,50	0,00	57.399,50
werkingssubsidie Vlaams-Brabant WEST - Merchtem - juni 2021	57.399,50	0,00	57.399,50
werkingssubsidie Vlaams-Brabant WEST - Merchtem - maart 2021	57.399,50	0,00	57.399,50
werkingssubsidie Vlaams-Brabant WEST - Merchtem - mei 2021	57.399,50	0,00	57.399,50
werkingssubsidie Vlaams-Brabant WEST - Merchtem - november 2021	57.399,50	0,00	57.399,50
werkingssubsidie Vlaams-Brabant WEST - Merchtem - oktober 2021	57.399,50	0,00	57.399,50
werkingssubsidie Vlaams-Brabant WEST - Merchtem - saldo 2020	21.035,42	0,00	21.035,42
werkingssubsidie Vlaams-Brabant WEST - Merchtem - september 2021	57.399,50	0,00	57.399,50
werkingssubsidie Vlaams-Brabant WEST - februari 2021	57.399,50	0,00	57.399,50
werkingssubsidie Vlaams-Brabant WEST - januari 2021	57.399,50	0,00	57.399,50

Beleidsveld en registraties

Werkingssubsidie

Investeringssubsidie

Totaal

**0530: Land-, tuin- & bosbouw**

	10.896,32	0,00	10.896,32
2 groepsbez. à 50 euro/bezoek + 6 groepsbez. à 15 euro/bezoek	190,00	0,00	190,00
2 groepsbez. à 50 euro/bezoek + 6 groepsbez. à 15 euro/bezoek	-640,00	0,00	-640,00
Bedrijfsbezoeken - collegebeslissing van 29 mei 2019	450,00	0,00	450,00
corr mar met ESC	640,00	0,00	640,00
corr mar met esc	-1.645,86	0,00	-1.645,86
corr mar met esc	1.645,86	0,00	1.645,86
toek. subsidies bedrijfsbezoeken bij land-en tuinb- 65x15 euro	975,00	0,00	975,00
toek. subsidies bedrijfsbezoeken bij land-en tuinb- sc 25/08 - 41 x15 + 41 x 50	2.665,00	0,00	2.665,00
toelage bodemanalyses - sc 18/02/2021	112,50	0,00	112,50
toelage bodemanalyses - sc 18/02/2021	50,00	0,00	50,00
toelage bodemanalyses - sc 18/02/2021	87,50	0,00	87,50
toelage bodemanalyses - sc 18/02/2021	37,50	0,00	37,50
toelage bodemanalyses - sc 18/02/2021	25,00	0,00	25,00
toelage bodemanalyses - sc 18/02/2021	112,50	0,00	112,50
toelage bodemanalyses - sc 18/02/2021	125,00	0,00	125,00
toelage bodemanalyses - sc 18/02/2021	62,50	0,00	62,50
toelage bodemanalyses - sc 18/02/2021	37,50	0,00	37,50
toelage bodemanalyses - sc 18/02/2021	50,00	0,00	50,00
toelage bodemanalyses - sc 18/02/2021	50,00	0,00	50,00
toelage bodemanalyses - sc 18/02/2021	75,00	0,00	75,00
toelage bodemanalyses - sc 18/02/2021	62,50	0,00	62,50
toelage bodemanalyses - sc 18/02/2021	12,50	0,00	12,50
toelage bodemanalyses - sc 18/02/2021	87,50	0,00	87,50
toelage bodemanalyses - sc 18/02/2021	50,00	0,00	50,00
toelage bodemanalyses - sc 18/02/2021	100,00	0,00	100,00
toelage bodemanalyses - sc 18/02/2021	37,50	0,00	37,50
toelage bodemanalyses - sc 18/02/2021	75,00	0,00	75,00
toelage bodemanalyses - sc 18/02/2021	125,00	0,00	125,00
toelage bodemanalyses - sc 18/02/2021	25,00	0,00	25,00
toelage bodemanalyses - sc 18/02/2021	10,00	0,00	10,00
toelage bodemanalyses - sc 18/02/2021	50,00	0,00	50,00
toelage bodemanalyses - sc 18/02/2021	-50,00	0,00	-50,00
toelage bodemanalyses - sc 18/03/2021	50,00	0,00	50,00
toelage groenbemesting - sc 06/05/2021	179,92	0,00	179,92
toelage groenbemesting - sc 18/02/2021	260,00	0,00	260,00
toelage groenbemesting - sc 18/02/2021	191,36	0,00	191,36
toelage groenbemesting - sc 18/02/2021	165,88	0,00	165,88
toelage groenbemesting - sc 18/02/2021	54,60	0,00	54,60
toelage groenbemesting - sc 18/02/2021	176,28	0,00	176,28
toelage groenbemesting - sc 18/02/2021	131,04	0,00	131,04
toelage groenbemesting - sc 18/02/2021	260,00	0,00	260,00
toelage groenbemesting - sc 18/02/2021	260,00	0,00	260,00
toelage groenbemesting - sc 18/02/2021	91,00	0,00	91,00
toelage groenbemesting - sc 18/02/2021	104,00	0,00	104,00
toelage groenbemesting - sc 18/02/2021	122,98	0,00	122,98
toelage groenbemesting - sc 18/02/2021	260,00	0,00	260,00
toelage groenbemesting - sc 18/02/2021	144,04	0,00	144,04

Beleidsveld en registraties	Werkingssubsidie	Investeringssubsidie	Totaal
toelage groenbemesting - sc 18/02/2021	107,38	0,00	107,38
toelage groenbemesting - sc 18/02/2021	198,64	0,00	198,64
toelage groenbemesting - sc 18/02/2021	117,00	0,00	117,00
toelage groenbemesting - sc 18/02/2021	260,00	0,00	260,00
toelage groenbemesting - sc 18/02/2021	209,30	0,00	209,30
toelage groenbemesting - sc 18/02/2021	32,50	0,00	32,50
toelage groenbemesting - sc 18/02/2021	116,48	0,00	116,48
toelage groenbemesting - sc 18/02/2021	61,10	0,00	61,10
toelage groenbemesting - sc 18/02/2021	32,24	0,00	32,24
toelage groenbemesting - sc 18/02/2021	260,00	0,00	260,00
toelage groenbemesting - sc 18/02/2021	260,00	0,00	260,00
toelage groenbemesting - sc 18/02/2021	260,00	0,00	260,00
toelage groenbemesting - sc 18/02/2021	85,80	0,00	85,80
toelage groenbemesting - sc 18/02/2021	260,00	0,00	260,00
toelage groenbemesting - sc 18/02/2021	46,80	0,00	46,80
toelage groenbemesting - sc 18/02/2021	105,30	0,00	105,30
toelage groenbemesting - sc 18/02/2021	52,00	0,00	52,00
toelage groenbemesting - sc 18/02/2021	30,68	0,00	30,68
toelage groenbemesting - sc 18/02/2021	191,36	0,00	191,36
toelage groenbemesting - sc 18/02/2021	-191,36	0,00	-191,36
toelage groenbemesting - sc 18/03/2021	260,00	0,00	260,00
<b>0629: Overig woonbeleid</b>	<b>33.122,61</b>	<b>0,00</b>	<b>33.122,61</b>
bijdrage voor het lopende werkjaar "Woonwinkel West-Brabant"	33.122,61	0,00	33.122,61
<b>0709: Overige culturele instellingen</b>	<b>3.250,00</b>	<b>0,00</b>	<b>3.250,00</b>
Toelage 150 jaar parochie Peizegem - sc 05.08.2021 - boek + concert 26/09	500,00	0,00	500,00
Toelage 150 jaar parochie Peizegem - sc 05.08.2021 - boek + concert 26/09	2.250,00	0,00	2.250,00
corr MAr met ESC	2.750,00	0,00	2.750,00
corr MAr met ESC	-2.750,00	0,00	-2.750,00
toelage Kunstrking Soetendaelle vzw 2021	500,00	0,00	500,00
<b>0710: Feesten en plechtigheden</b>	<b>5.700,00</b>	<b>0,00</b>	<b>5.700,00</b>
subsidie buurtfeest Benoit Ballonstr. en F. Beuckelaerstr.- sc 25.11.2021-17.12.	250,00	0,00	250,00
subsidie buurtfeest Breestraeten 2018 - collegebeslissing 21/01/201	200,00	0,00	200,00
subsidie buurtfeest Galgestraat - Steenbergvrienden - 11 december 2021	250,00	0,00	250,00
subsidie buurtfeest Galgestraat - Steenbergvrienden - 11.12 2021- sc 17.03.2022	250,00	0,00	250,00
subsidie buurtfeest Haanbeeklaan - 29 augustus 2021	250,00	0,00	250,00
subsidie buurtfeest Kersgatstraat / Koolterstraat - 21 augustus 2021	250,00	0,00	250,00
subsidie buurtfeest Meutersweg - 25 juli 2021	250,00	0,00	250,00
subsidie buurtfeest Reedijk 26 september 2021	250,00	0,00	250,00
subsidie buurtfeest pastorie Bollebeek - 4 juli 2021	500,00	0,00	500,00
toelage buurtfeest Huibout 17 september 2021 (oorspronkelijk 31/07/2021)	250,00	0,00	250,00
toelage muziekvereniging n.a.v. Merchtem kermis 2021	400,00	0,00	400,00
toelage muziekvereniging n.a.v. Merchtem kermis 2021	1.100,00	0,00	1.100,00
toelage muziekvereniging n.a.v. Merchtem kermis 2021	400,00	0,00	400,00
toelage muziekvereniging n.a.v. Merchtem kermis 2021	1.100,00	0,00	1.100,00

Overzicht werkings- en investeringssubsidies per beleidsveld

Gemeentebestuur Merchtem

**0739: Overig kunst- en cultuurbeleid**

	15.000,00	0,00	15.000,00
Subsidies sociaal-culturele verenigingen 2020	879,40	0,00	879,40
Subsidies sociaal-culturele verenigingen 2020	344,73	0,00	344,73
Subsidies sociaal-culturele verenigingen 2020	556,96	0,00	556,96
Subsidies sociaal-culturele verenigingen 2020	646,22	0,00	646,22
Subsidies sociaal-culturele verenigingen 2020	376,61	0,00	376,61
Subsidies sociaal-culturele verenigingen 2020	669,90	0,00	669,90
Subsidies sociaal-culturele verenigingen 2020	322,87	0,00	322,87
Subsidies sociaal-culturele verenigingen 2020 - sc 4/02/2021	582,46	0,00	582,46
Subsidies sociaal-culturele verenigingen 2020 - sc 4/02/2021	224,49	0,00	224,49
Subsidies sociaal-culturele verenigingen 2020 - sc 4/02/2021	543,29	0,00	543,29
Subsidies sociaal-culturele verenigingen 2020 - sc 4/02/2021	137,96	0,00	137,96
Subsidies sociaal-culturele verenigingen 2020 - sc 4/02/2021	534,18	0,00	534,18
Subsidies sociaal-culturele verenigingen 2020 - sc 4/02/2021	281,88	0,00	281,88
Subsidies sociaal-culturele verenigingen 2020 - sc 4/02/2021	235,43	0,00	235,43
Subsidies sociaal-culturele verenigingen 2020 - sc 4/02/2021	591,57	0,00	591,57
Subsidies sociaal-culturele verenigingen 2020 - sc 4/02/2021	208,10	0,00	208,10
Subsidies sociaal-culturele verenigingen 2020 - sc 4/02/2021	350,19	0,00	350,19
Subsidies sociaal-culturele verenigingen 2020 - sc 4/02/2021	749,14	0,00	749,14
Subsidies sociaal-culturele verenigingen 2020 - sc 4/02/2021	166,20	0,00	166,20
Subsidies sociaal-culturele verenigingen 2020 - sc 4/02/2021	197,17	0,00	197,17
Subsidies sociaal-culturele verenigingen 2020 - sc 4/02/2021	380,25	0,00	380,25
Subsidies sociaal-culturele verenigingen 2020 - sc 4/02/2021	219,94	0,00	219,94
Subsidies sociaal-culturele verenigingen 2020 - sc 4/02/2021	801,06	0,00	801,06
werkingstoelage cultuurraad 2021 - sc 22 april 2021	5.000,00	0,00	5.000,00

**0740: Sportsector- en verenigingsondersteuning**

	57.165,41	0,00	57.165,41
sportsubsidie 2021- sc 30/12/2021	1.262,49	0,00	1.262,49
sportsubsidie 2021- sc 30/12/2021	4.117,31	0,00	4.117,31
sportsubsidie 2021- sc 30/12/2021	735,51	0,00	735,51
sportsubsidie 2021- sc 30/12/2021	2.341,21	0,00	2.341,21
sportsubsidie 2021- sc 30/12/2021	5.932,57	0,00	5.932,57
sportsubsidie 2021- sc 30/12/2021	1.022,58	0,00	1.022,58
sportsubsidie 2021- sc 30/12/2021	5.166,14	0,00	5.166,14
sportsubsidie 2021- sc 30/12/2021	3.593,83	0,00	3.593,83
sportsubsidie 2021- sc 30/12/2021	1.603,74	0,00	1.603,74
sportsubsidie 2021- sc 30/12/2021	1.428,93	0,00	1.428,93
sportsubsidie 2021- sc 30/12/2021	2.773,53	0,00	2.773,53
sportsubsidie 2021- sc 30/12/2021	1.417,57	0,00	1.417,57
sportsubsidie 2021- sc 30/12/2021	1.178,64	0,00	1.178,64
sportsubsidie 2021- sc 30/12/2021	783,33	0,00	783,33
sportsubsidie 2021- sc 30/12/2021	1.190,57	0,00	1.190,57
sportsubsidie 2021- sc 30/12/2021	945,73	0,00	945,73
sportsubsidie 2021- sc 30/12/2021	6.201,53	0,00	6.201,53
sportsubsidie 2021- sc 30/12/2021	860,09	0,00	860,09
sportsubsidie 2021- sc 30/12/2021	473,24	0,00	473,24
sportsubsidie 2021- sc 30/12/2021	2.448,32	0,00	2.448,32

Beleidsveld en registraties	Werkingssubsidie	Investeringssubsidie	Totaal
sportsubsidie 2021- sc 30/12/2021	800,17	0,00	800,17
sportsubsidie 2021- sc 30/12/2021	1.693,64	0,00	1.693,64
sportsubsidie 2021- sc 30/12/2021	1.358,27	0,00	1.358,27
sportsubsidie 2021- sc 30/12/2021	5.533,19	0,00	5.533,19
sportsubsidie 2021- sc 30/12/2021	869,09	0,00	869,09
sportsubsidie 2021- sc 30/12/2021	739,40	0,00	739,40
sportsubsidie 2021- sc 30/12/2021	694,79	0,00	694,79
<b>0741: Sportpromotie en -evenementen</b>	<b>7.488,40</b>	<b>0,00</b>	<b>7.488,40</b>
Vergoeding Merchtemse baders	193,00	0,00	193,00
Vergoeding Merchtemse baders aan inwonertarief - juni	283,00	0,00	283,00
februari 2021	252,00	0,00	252,00
februari 2021	332,00	0,00	332,00
toegangen april	227,00	0,00	227,00
toegangen april	243,00	0,00	243,00
toegangen augustus	645,20	0,00	645,20
toegangen december 2021	320,20	0,00	320,20
toegangen januari 2021	236,00	0,00	236,00
toegangen juli 2021	592,50	0,00	592,50
toegangen juni	416,30	0,00	416,30
toegangen maart	304,00	0,00	304,00
toegangen mei	262,00	0,00	262,00
toegangen november	287,80	0,00	287,80
toegangen november	257,00	0,00	257,00
toegangen oktober	181,70	0,00	181,70
toegangen september	163,00	0,00	163,00
toegangen september	630,70	0,00	630,70
vergoeding Merchtemse baders	369,00	0,00	369,00
vergoeding Merchtemse baders - maart	337,00	0,00	337,00
vergoeding Merchtemse baders augustus	245,00	0,00	245,00
vergoeding Merchtemse baders december	346,00	0,00	346,00
vergoeding Merchtemse baders januari 2021	214,00	0,00	214,00
vergoeding Merchtemse baders mei	151,00	0,00	151,00
<b>0742: Sportinfrastructuur</b>	<b>517.332,52</b>	<b>0,00</b>	<b>517.332,52</b>
Covid Toelage 2021	202.940,45	0,00	202.940,45
Covid Toelage 2021 - deel II	3.000,00	0,00	3.000,00
Prijssubsidie 2020 - saldo	53.812,49	0,00	53.812,49
Prijssubsidie 2021 - deel 1	50.000,00	0,00	50.000,00
Prijssubsidie 2021 - deel 2	50.000,00	0,00	50.000,00
Prijssubsidie 2021 - deel 3	100.000,00	0,00	100.000,00
Prijssubsidie 2021 - saldo	57.579,58	0,00	57.579,58
<b>0750: Jeugdsector- en verenigingsondersteuning</b>	<b>9.960,93</b>	<b>0,00</b>	<b>9.960,93</b>
Kamptoelage	196,41	0,00	196,41
kamptoelage	138,81	0,00	138,81
kamptoelage	740,32	0,00	740,32

Overzicht werkings- en investeringsubsidies per beleidsveld

Gemeentebestuur Merchtem

Beleidsveld en registraties	Werkingssubsidie	Investeringssubsidie	Totaal
kamptoelage	1.482,53	0,00	1.482,53
subsidie jeugdwerk 2019-2020 - werkingstoelage	851,98	0,00	851,98
subsidie jeugdwerk 2020-2021 - werkingstoelage	356,33	0,00	356,33
subsidie jeugdwerk 2020-2021 - werkingstoelage	501,00	0,00	501,00
subsidie jeugdwerk 2020-2021 - werkingstoelage	1.007,37	0,00	1.007,37
toelage infrastructuur	46,92	0,00	46,92
toelage infrastructuur	121,39	0,00	121,39
toelage infrastructuur	295,50	0,00	295,50
toelage infrastructuur	1.009,85	0,00	1.009,85
toelage infrastructuur	226,05	0,00	226,05
toelage infrastructuur	425,83	0,00	425,83
toelage kampvervoer	896,39	0,00	896,39
toelage kampvervoer	504,19	0,00	504,19
toelage kampvervoer	724,17	0,00	724,17
toelage kampvervoer	150,89	0,00	150,89
vormingstoelage jeugdwerk - KSA (SC 29/07/2021)	90,00	0,00	90,00
vormingstoelage jeugdwerk - Kazou (SC 29/07/2021)	30,00	0,00	30,00
vormingstoelage jeugdwerk - Top Vakantie (SC 29/07/2021)	75,00	0,00	75,00
vormingstoelage jeugdwerk - VDS (SC 30/12/2021)	90,00	0,00	90,00
<b>0752: Infrastructuur en faciliteiten ten behoeve van kinderen en jongeren</b>	<b>35.026,03</b>	<b>0,00</b>	<b>35.026,03</b>
huurtoelage IFI april - mei - juni 2021- huurindexatie	28,14	0,00	28,14
huurtoelage IFI april-mei-juni 2021	4.387,86	0,00	4.387,86
huurtoelage IFI januari-februari-maart - april - mei - juni 2021- huurindexatie	28,14	0,00	28,14
huurtoelage IFI januari-februari-maart 2021	4.387,86	0,00	4.387,86
huurtoelage IFI januari-februari-maart 2021- huurindexatie	4.387,86	0,00	4.387,86
huurtoelage IFI januari-februari-maart 2021- huurindexatie	-4.387,86	0,00	-4.387,86
huurtoelage IFI juli-aug-september 2021	4.387,86	0,00	4.387,86
huurtoelage IFI juli-aug-september 2021	4.416,00	0,00	4.416,00
huurtoelage IFI juli-aug-september 2021	-4.387,86	0,00	-4.387,86
huurtoelage IFI oktober - november - december 2021	4.416,00	0,00	4.416,00
kamptoelage	1.441,93	0,00	1.441,93
subsidie jeugdwerk 2020-2021 - werkingstoelage	1.283,32	0,00	1.283,32
subsidie jeugdwerk 2020-2021 - werkingstoelage	4.050,00	0,00	4.050,00
subsidie jeugdwerk 2020-2021 - werkingstoelage	2.050,00	0,00	2.050,00
toelage infrastructuur	2.592,59	0,00	2.592,59
toelage infrastructuur	1.934,83	0,00	1.934,83
toelage jeugdraad 2020-2021	1.250,00	0,00	1.250,00
toelage kampvervoer	1.724,36	0,00	1.724,36
vormingstoelage jeugdwerk - Afya - sc 30.12.2021	75,00	0,00	75,00
vormingstoelage jeugdwerk - KSA - sc 30.12.2021	630,00	0,00	630,00
vormingstoelage jeugdwerk - Top Vakantie - sc 30.12.2021	75,00	0,00	75,00
vormingstoelage jeugdwerk - VDS - sc 30.12.2021	90,00	0,00	90,00
vormingstoelage jeugdwerk - VDS - sc 30.12.2021	75,00	0,00	75,00
vormingstoelage jeugdwerk - VDS - sc 30.12.2021	90,00	0,00	90,00
<b>0759: Overige activiteiten met betrekking tot jeugd</b>	<b>12.099,94</b>	<b>0,00</b>	<b>12.099,94</b>
Ondersteuningspremie voorschoolse opvang 2020	253,16	0,00	253,16

Overzicht werkings- en investeringssubsidies per beleidsveld

Gemeentebestuur Merchttem

Beleidsveld en registraties	Werkingssubsidie	Investeringssubsidie	Totaal
Ondersteuningspremie voorschoolse opvang 2020	284,81	0,00	284,81
Ondersteuningspremie voorschoolse opvang 2020	253,16	0,00	253,16
Ondersteuningspremie voorschoolse opvang 2020	569,62	0,00	569,62
Ondersteuningspremie voorschoolse opvang 2020	253,16	0,00	253,16
Ondersteuningspremie voorschoolse opvang 2020	569,62	0,00	569,62
Ondersteuningspremie voorschoolse opvang 2020	253,16	0,00	253,16
Ondersteuningspremie voorschoolse opvang 2020	569,62	0,00	569,62
Ondersteuningspremie voorschoolse opvang 2020	791,14	0,00	791,14
Ondersteuningspremie voorschoolse opvang 2020	506,33	0,00	506,33
Ondersteuningspremie voorschoolse opvang 2020	253,16	0,00	253,16
Ondersteuningspremie voorschoolse opvang 2020	253,16	0,00	253,16
Ondersteuningspremie voorschoolse opvang 2020	253,16	0,00	253,16
Ondersteuningspremie voorschoolse opvang 2020	253,16	0,00	253,16
Ondersteuningspremie voorschoolse opvang 2020	253,16	0,00	253,16
Ondersteuningspremie voorschoolse opvang 2020	253,16	0,00	253,16
Ondersteuningspremie voorschoolse opvang 2020	253,16	0,00	253,16
Ondersteuningspremie voorschoolse opvang 2020	854,43	0,00	854,43
Ondersteuningspremie voorschoolse opvang 2020	569,62	0,00	569,62
subsidie jeugdwerk 2019-2020 - toelage culturele jongerenverenigingen	1.072,61	0,00	1.072,61
subsidie jeugdwerk 2020-2021 - toelage culturele jongerenverenigingen	964,63	0,00	964,63
subsidie jeugdwerk 2020-2021 - toelage culturele jongerenverenigingen	1.367,76	0,00	1.367,76
subsidie jeugdwerk 2020-2021 - toelage culturele jongerenverenigingen	1.194,99	0,00	1.194,99

<b>0790: Erediensten</b>	<b>128.102,97</b>	<b>99.997,01</b>	<b>228.099,98</b>
--------------------------	-------------------	------------------	-------------------

exploitatietoelage 2021- deel 1	6.400,00	0,00	6.400,00
exploitatietoelage 2021- deel 2	6.400,00	0,00	6.400,00
exploitatietoelage 2021- deel 3	12.834,64	0,00	12.834,64
exploitatietoelage kerkfabriek Peizegem -2021	12.641,43	0,00	12.641,43
kerkfabriek Merchtem exploitatietoelage 2021	41.435,30	0,00	41.435,30
kerkfabriek Ossel exploitatietoelage 2021	48.391,60	0,00	48.391,60
mail 23/06/2021- Alertis (fact 15/03)	0,00	4.878,97	4.878,97
mail 23/06/2021- Alertis (fact 25/02)	0,00	1.359,59	1.359,59
mail 23/06/2021- ereloon Erfgoed en Visie	0,00	24.311,51	24.311,51
mail 23/06/2021-3W+(factuur 04.06)	0,00	11.192,46	11.192,46
mail 23/06/2021-Triconsult	0,00	5.172,75	5.172,75
uitbetaling gemeentelijke investeringstoelage 2021 - mail 25/11/2021	0,00	53.081,73	53.081,73

<b>0820: Deeltijds kunstonderwijs</b>	<b>20.805,58</b>	<b>0,00</b>	<b>20.805,58</b>
---------------------------------------	------------------	-------------	------------------

29/06- Eindafrekening 2020	-6.735,57	0,00	-6.735,57
Ne Merchtemse Shopper 2 x 10 euro	20,00	0,00	20,00
correctie mar met esc	-160,00	0,00	-160,00
correctie mar met esc	160,00	0,00	160,00
factu Asse kunstacademie - afr. 2021- 2022/1256	2.345,88	0,00	2.345,88
tsskomst kunstenacademie - personeels en werkingskosten	8.345,09	0,00	8.345,09
uitbetaling Merchtemse Shopper- bb 2021/523 - 2x10 euro	20,00	0,00	20,00
uitbetaling Merchtemse Shoppers gemeente - bb 2021/523	20,00	0,00	20,00
uitbetaling waardebonnen Merchtemse Shoppers- 2021/523	100,00	0,00	100,00
voorschotfactuur 2e kw 2021 personeels-en werkingskosten kunstenacademie	8.345,09	0,00	8.345,09

Overzicht werkings- en investeringsubsidies per beleidsveld

Gemeentebestuur Merchtem

Beleidsveld en registraties	Werkingssubsidie	Investeringssubsidie	Totaal
voorschotfactuur 3e kw 2021 personeelskosten en werkningskosten	8.345,09	0,00	8.345,09
<b>0900: Sociale bijstand</b>	<b>73.675,22</b>	<b>0,00</b>	<b>73.675,22</b>
100 Waardebonnen van 50 euro ' Terug naar school '	4.500,00	0,00	4.500,00
1e voorschot werkingsjaar 2021	6.537,01	0,00	6.537,01
2e voorschot werkingsjaar 2021	6.537,01	0,00	6.537,01
3e Voorschot werkingsjaar 2021	6.537,01	0,00	6.537,01
4e voorschot werkingsjaar 2021	6.537,00	0,00	6.537,00
Afrekening MMC	310,57	0,00	310,57
Afrekening werkingsjaar 2020	-5.873,97	0,00	-5.873,97
Bijdrage 2021 SVK	1.921,95	0,00	1.921,95
DAV samenwerkingsovereenkomst 2021	2.573,10	0,00	2.573,10
Drie avondlezingen 'Een eerlijke kans'	1.100,00	0,00	1.100,00
Drie avondlezingen 'Een eerlijke kans'	550,00	0,00	550,00
Drukkosten waardebonnen	121,00	0,00	121,00
Drukkosten waardebonnen	121,00	0,00	121,00
Drukkosten waardebonnen	150,00	0,00	150,00
Drukkosten waardebonnen	121,00	0,00	121,00
Drukkosten waardebonnen	15,00	0,00	15,00
Geschenkbonnen 'Lets eat'	2.500,00	0,00	2.500,00
Lidmaatscham MMC 2021	95,00	0,00	95,00
Samenwerkingsakkoord DYZO/EFREM vzw	1.461,03	0,00	1.461,03
Sint-zakjes cliënten ocmw	500,00	0,00	500,00
Toegestane werkingsubsidies aan gezinnen	690,00	0,00	690,00
Toegestane werkingsubsidies aan gezinnen	201,60	0,00	201,60
Toegestane werkingsubsidies aan gezinnen	118,64	0,00	118,64
Toegestane werkingsubsidies aan gezinnen	13,94	0,00	13,94
Toegestane werkingsubsidies aan gezinnen	6,51	0,00	6,51
Toegestane werkingsubsidies aan gezinnen	54,00	0,00	54,00
Toegestane werkingsubsidies aan gezinnen	39,30	0,00	39,30
Toegestane werkingsubsidies aan gezinnen	741,70	0,00	741,70
Toegestane werkingsubsidies aan gezinnen	8,70	0,00	8,70
Toegestane werkingsubsidies aan gezinnen	31,67	0,00	31,67
Toegestane werkingsubsidies aan gezinnen	51,62	0,00	51,62
Toegestane werkingsubsidies aan gezinnen	21,83	0,00	21,83
Toegestane werkingsubsidies aan gezinnen	172,31	0,00	172,31
Toegestane werkingsubsidies aan gezinnen	940,08	0,00	940,08
Toegestane werkingsubsidies aan gezinnen	291,00	0,00	291,00
Toegestane werkingsubsidies aan gezinnen	181,27	0,00	181,27
Toegestane werkingsubsidies aan gezinnen	679,85	0,00	679,85
Toegestane werkingsubsidies aan gezinnen	1.199,00	0,00	1.199,00
Toegestane werkingsubsidies aan gezinnen	55,00	0,00	55,00
Voorschotfactuur MMC Merchtem	711,45	0,00	711,45
Waardebonnen	1.000,00	0,00	1.000,00
Waardebonnen	900,00	0,00	900,00
Waardebonnen	500,00	0,00	500,00
Waardebonnen	1.000,00	0,00	1.000,00
Waardebonnen	700,00	0,00	700,00
Waardebonnen	1.000,00	0,00	1.000,00





Beleidsveld en registraties	Werkingssubsidie	Investeringssubsidie	Totaal
Werkingskosten - toelage door Noord-Zuidraad	250,00	0,00	250,00
Werkingskosten Broederlijk delen - toelage door Noord-Zuidraad	250,00	0,00	250,00
Werkingskosten Vredeseilanden - toelage door Noord-Zuidraad	250,00	0,00	250,00
Werkingskosten Vredeseilanden - toelage door Noord-Zuidraad	-250,00	0,00	-250,00
Werkingskosten Vredeseilanden - toelage door Noord-Zuidraad	250,00	0,00	250,00
Werkingskosten organisaties 11.11.11 afdeling Merchtem	1.250,00	0,00	1.250,00

Overzicht van de verbonden entiteiten

Budgettaire entiteit	Ir	Alias	Omschrijving
Gemeente	7519	28400-10003	Providentia CV
Gemeente	7520	28100-10004	Intercommunale voor Waterbedeling in Vlaams Brabant (IWVB)
Gemeente	7521	28100-10006	Haviland Intercommunale
Gemeente	7522	28400-10007	Blijdorp MPI
Gemeente	7523	28100-10020	Finilek
Gemeente	7524	28100-10028	Havicrem
Gemeente	7525	28100-10029	Riobra - RB-aandelen
Gemeente	7526	28100-10030	Riobra - RA-aandelen
Gemeente	7531	28100-10037	Riobra - RI-aandelen
Gemeente	7532	28100-10038	Fluvius West (Infrac West -overname Havi-GIS)
Gemeente	7533	28000-10039	AGBM
Gemeente	7534	28100-10040	Iverlek Electriciteit Ae
Gemeente	7537	28100-10043	Iverlek Gas Ag
Gemeente	7798	7798	Poolstok (Jobpunt Vlaanderen)
Gemeente	10235	10235	Intradura
Gemeente	11585	11585	Riobra - Investeringsfonds
Gemeente	11651	28400-11651	EthiasCo
Gemeente	12746	12746	Zefier
Gemeente	12747	12747	Iverlek - Andere activiteiten zonder kapitaal
Gemeente	12748	12748	Iverlek - Apg (Publigas)
Gemeente	12749	12749	Iverlek - Apt (Publi-T)
Gemeente	12750	12750	Iverlek - Ate (Telenet)
Gemeente	12751	12751	Iverlek - Aw (Warmte)
Gemeente	18619	18619	Fluvius Opdrachthoudende Vereniging
Gemeente	19807	19807	De Watergroep
Gemeente	19881	19881	Iverlek - Ov (Openbare verlichting)
Gemeente	20378	20378	TMVS (3 aandelen @ 1000€/aandeel)
OCMW	15118	FVA-Poolstok	Poolstok (ex Jobpunt Vlaanderen) 36 aandelen van 24,79 euro
OCMW	15275	FVA-Haviland ic	Intercommunale Haviland
OCMW	18774	Welzijnskoepel	Welzijnskoepel
OCMW	18784	FVA-Haviland	Intercommunale Haviland
OCMW	20376	TMVS	TMVS (5 aandelen @ 1000€/stuk)
OCMW	20549	FVA-EthiasCo	EthiasCo

Overzicht van de personeelsinzet

Boekjaar	RapportDeel	Niveau	Statuut	Werkschen	Geslacht	Aantal personen	Budgettaire entiteit
2021	Aantal werknemers (koppen)	Niv. A	Vastbenoemd	VOLTIJDS	Vrouw	4.00	OCMW
2021	Aantal werknemers (koppen)	Niv. B	Vastbenoemd	VOLTIJDS	Man	5.00	OCMW
2021	Aantal werknemers (koppen)	Niv. B	Vastbenoemd	VOLTIJDS	Vrouw	11.00	OCMW
2021	Aantal werknemers (koppen)	Niv. C	Vastbenoemd	VOLTIJDS	Man	4.00	OCMW
2021	Aantal werknemers (koppen)	Niv. C	Vastbenoemd	VOLTIJDS	Vrouw	19.00	OCMW
2021	Aantal werknemers (koppen)	Niv. D	Vastbenoemd	VOLTIJDS	Man	2.00	OCMW
2021	Aantal werknemers (koppen)	Niv. D	Vastbenoemd	VOLTIJDS	Vrouw	4.00	OCMW
2021	Aantal werknemers (koppen)	Niv. B	Contractueel	VOLTIJDS	Man	1.00	OCMW
2021	Aantal werknemers (koppen)	Niv. B	Contractueel	VOLTIJDS	Vrouw	3.00	OCMW
2021	Aantal werknemers (koppen)	Niv. C	Contractueel	VOLTIJDS	Man	3.00	OCMW
2021	Aantal werknemers (koppen)	Niv. C	Contractueel	VOLTIJDS	Vrouw	37.00	OCMW
2021	Aantal werknemers (koppen)	Niv. D	Contractueel	VOLTIJDS	Man	9.00	OCMW
2021	Aantal werknemers (koppen)	Niv. D	Contractueel	VOLTIJDS	Vrouw	31.00	OCMW
2021	Aantal voltijds equivalenten (VTE)	Niv. A	Vastbenoemd	VOLTIJDS	Vrouw	4.00	OCMW
2021	Aantal voltijds equivalenten (VTE)	Niv. B	Vastbenoemd	DEELTIJDS	Man	10.30	OCMW
2021	Aantal voltijds equivalenten (VTE)	Niv. B	Vastbenoemd	DEELTIJDS	Vrouw	3.50	OCMW
2021	Aantal voltijds equivalenten (VTE)	Niv. C	Vastbenoemd	DEELTIJDS	Man	3.30	OCMW
2021	Aantal voltijds equivalenten (VTE)	Niv. C	Vastbenoemd	VOLTIJDS	Vrouw	15.00	OCMW
2021	Aantal voltijds equivalenten (VTE)	Niv. D	Vastbenoemd	DEELTIJDS	Man	1.80	OCMW
2021	Aantal voltijds equivalenten (VTE)	Niv. D	Vastbenoemd	DEELTIJDS	Vrouw	2.50	OCMW
2021	Aantal voltijds equivalenten (VTE)	Niv. B	Contractueel	VOLTIJDS	Man	1.00	OCMW
2021	Aantal voltijds equivalenten (VTE)	Niv. B	Contractueel	DEELTIJDS	Vrouw	1.50	OCMW
2021	Aantal voltijds equivalenten (VTE)	Niv. C	Contractueel	DEELTIJDS	Man	2.10	OCMW
2021	Aantal voltijds equivalenten (VTE)	Niv. C	Contractueel	DEELTIJDS	Vrouw	29.23	OCMW
2021	Aantal voltijds equivalenten (VTE)	Niv. D	Contractueel	DEELTIJDS	Man	7.40	OCMW
2021	Aantal voltijds equivalenten (VTE)	Niv. D	Contractueel	DEELTIJDS	Vrouw	24.77	OCMW
2021	Aantal werknemers (koppen)	Niv. A	Vastbenoemd	VOLTIJDS	Vrouw	3.00	Gemeente
2021	Aantal werknemers (koppen)	Niv. A	Vastbenoemd	VOLTIJDS	Man	3.00	Gemeente
2021	Aantal werknemers (koppen)	Niv. B	Vastbenoemd	VOLTIJDS	Man	5.00	Gemeente
2021	Aantal werknemers (koppen)	Niv. B	Vastbenoemd	VOLTIJDS	Vrouw	6.00	Gemeente
2021	Aantal werknemers (koppen)	Niv. C	Vastbenoemd	VOLTIJDS	Man	6.00	Gemeente
2021	Aantal werknemers (koppen)	Niv. C	Vastbenoemd	VOLTIJDS	Vrouw	15.00	Gemeente
2021	Aantal werknemers (koppen)	Niv. D	Vastbenoemd	VOLTIJDS	Man	16.00	Gemeente
2021	Aantal werknemers (koppen)	Niv. D	Vastbenoemd	VOLTIJDS	Vrouw	6.00	Gemeente
2021	Aantal werknemers (koppen)	Niv. A	Contractueel	VOLTIJDS	Man	1.00	Gemeente
2021	Aantal werknemers (koppen)	Niv. B	Contractueel	VOLTIJDS	Man	4.00	Gemeente
2021	Aantal werknemers (koppen)	Niv. B	Contractueel	VOLTIJDS	Vrouw	1.00	Gemeente
2021	Aantal werknemers (koppen)	Niv. C	Contractueel	VOLTIJDS	Man	1.00	Gemeente
2021	Aantal werknemers (koppen)	Niv. C	Contractueel	VOLTIJDS	Vrouw	13.00	Gemeente
2021	Aantal werknemers (koppen)	Niv. D	Contractueel	VOLTIJDS	Man	8.00	Gemeente
2021	Aantal werknemers (koppen)	Niv. D	Contractueel	VOLTIJDS	Vrouw	16.00	Gemeente
2021	Aantal werknemers (koppen)	Niv. E	Contractueel	VOLTIJDS	Man	2.00	Gemeente
2021	Aantal werknemers (koppen)	Niv. E	Contractueel	VOLTIJDS	Vrouw	1.00	Gemeente
2021	Aantal voltijds equivalenten (VTE)	Niv. A	Vastbenoemd	VOLTIJDS	Man	3.00	Gemeente
2021	Aantal voltijds equivalenten (VTE)	Niv. A	Vastbenoemd	VOLTIJDS	Vrouw	3.00	Gemeente
2021	Aantal voltijds equivalenten (VTE)	Niv. B	Vastbenoemd	VOLTIJDS	Man	5.00	Gemeente
2021	Aantal voltijds equivalenten (VTE)	Niv. B	Vastbenoemd	VOLTIJDS	Vrouw	6.00	Gemeente
2021	Aantal voltijds equivalenten (VTE)	Niv. C	Vastbenoemd	DEELTIJDS	Man	5.70	Gemeente
2021	Aantal voltijds equivalenten (VTE)	Niv. C	Vastbenoemd	DEELTIJDS	Vrouw	12.66	Gemeente
2021	Aantal voltijds equivalenten (VTE)	Niv. D	Vastbenoemd	DEELTIJDS	Man	14.50	Gemeente
2021	Aantal voltijds equivalenten (VTE)	Niv. D	Vastbenoemd	DEELTIJDS	Vrouw	4.60	Gemeente
2021	Aantal voltijds equivalenten (VTE)	Niv. A	Contractueel	VOLTIJDS	Man	1.00	Gemeente
2021	Aantal voltijds equivalenten (VTE)	Niv. B	Contractueel	VOLTIJDS	Man	4.00	Gemeente
2021	Aantal voltijds equivalenten (VTE)	Niv. B	Contractueel	VOLTIJDS	Vrouw	1.00	Gemeente
2021	Aantal voltijds equivalenten (VTE)	Niv. C	Contractueel	DEELTIJDS	Man	0.50	Gemeente
2021	Aantal voltijds equivalenten (VTE)	Niv. C	Contractueel	VOLTIJDS	Vrouw	10.00	Gemeente
2021	Aantal voltijds equivalenten (VTE)	Niv. D	Contractueel	DEELTIJDS	Man	7.08	Gemeente

2021 Aantal voltijds equivalenten (VTE)	Niv. D	Contractueel	DEELTIJDS	Vrouw	7.03	Gemeente
2021 Aantal voltijds equivalenten (VTE)	Niv. E	Contractueel	VOLTIJDS	Man	1.00	Gemeente
2021 Aantal voltijds equivalenten (VTE)	Niv. E	Contractueel	DEELTIJDS	Vrouw	0.50	Gemeente

Beleidsitem	Beleidsitem omschrijving	AR	AR omschrijving	Eif-type	BE code	Budgethouder	IP	JBR omschrijving	Rekening (R)
0020-00	Fiscale aangelegenheden	7300000	Opcentiemen op de onroerende voorheffing	EXPLOITATIE	GEMEENTE	CBS	IP-GEEN	Opcentiemen op de onroerende voorheffing	5.534.651,91
0020-00	Fiscale aangelegenheden	7301000	Aanvullende belasting op de personenbelasting	EXPLOITATIE	GEMEENTE	CBS	IP-GEEN	Aanvullende belasting op de personenbelasting	6.473.429,10
0020-00	Fiscale aangelegenheden	7332300	Afgifte zakken, klevers, recipiënten	EXPLOITATIE	GEMEENTE	CBS	IP-GEEN	Afgifte zakken, klevers, recipiënten	531.121,29
0020-00	Fiscale aangelegenheden	7332500	Toegang containerpark	EXPLOITATIE	GEMEENTE	CBS	IP-GEEN	Toegang containerpark	126.802,49
0020-00	Fiscale aangelegenheden	7332800	Sluikstorten	EXPLOITATIE	GEMEENTE	CBS	IP-GEEN	Sluikstorten	2.800,00
0020-00	Fiscale aangelegenheden	7341400	Taxidiensten	EXPLOITATIE	GEMEENTE	CBS	IP-GEEN	Taxidiensten	430,00
0020-00	Fiscale aangelegenheden	7342110	Elektriciteit Kampeerterrinen / kampeerverblijfparken	EXPLOITATIE	GEMEENTE	CBS	IP-GEEN	Elektriciteit Kampeerterrinen / kampeerverblijfparken	60,00
0020-00	Fiscale aangelegenheden	7342400	Verspreiding kosteloos reclaimedrukwerk	EXPLOITATIE	GEMEENTE	CBS	IP-GEEN	Verspreiding kosteloos reclaimedrukwerk	189.089,04
0020-00	Fiscale aangelegenheden	7360000	Plaatsrecht markten	EXPLOITATIE	GEMEENTE	CBS	IP-GEEN	Plaatsrecht markten	29.956,55
0020-00	Fiscale aangelegenheden	7360010	Elektriciteit markten	EXPLOITATIE	GEMEENTE	CBS	IP-GEEN	Elektriciteit markten	4.100,00
0020-00	Fiscale aangelegenheden	7360110	Elektriciteit kermissen	EXPLOITATIE	GEMEENTE	CBS	IP-GEEN	Elektriciteit kermissen	4.700,00
0020-00	Fiscale aangelegenheden	7369999	Andere belastingen op het gebruik van het openbaar domein	EXPLOITATIE	GEMEENTE	CBS	IP-GEEN	Andere belastingen op het gebruik van het openbaar domein	156.219,75
0020-00	Fiscale aangelegenheden	7371000	Niet-bebouwde gronden	EXPLOITATIE	GEMEENTE	CBS	IP-GEEN	Niet-bebouwde gronden	76.421,08
0020-00	Fiscale aangelegenheden	7373000	Ontbreken van parkeerplaatsen	EXPLOITATIE	GEMEENTE	CBS	IP-GEEN	Ontbreken van parkeerplaatsen	15.000,00
0020-00	Fiscale aangelegenheden	7377000	Tweede verblijven	EXPLOITATIE	GEMEENTE	CBS	IP-GEEN	Tweede verblijven	66.500,00
0020-00	Fiscale aangelegenheden	7374000	Leegstaande woningen en gebouwen	EXPLOITATIE	GEMEENTE	CBS	IP-GEEN	Leegstaande woningen en gebouwen	14.300,00
0020-00	Fiscale aangelegenheden	7361100	Parkeren	EXPLOITATIE	GEMEENTE	CBS	IP-GEEN	Parkeren	18.290,00
0020-00	Fiscale aangelegenheden	7302000	Motorrijtuigen	EXPLOITATIE	GEMEENTE	CBS	IP-GEEN	Motorrijtuigen	247.883,11
0020-00	Fiscale aangelegenheden	7314100	Bewaring van goederen	EXPLOITATIE	GEMEENTE	CBS	IP-GEEN	Bewaring van goederen	2.590,00
0020-00	Fiscale aangelegenheden	7316000	Aanvragen omgevingsvergunningen	EXPLOITATIE	GEMEENTE	CBS	IP-GEEN	Aanvragen stedenbouwkundige vergunningen	37.714,41
0020-00	Fiscale aangelegenheden	7318999	Andere belastingen op de afgifte van administratieve stukken	EXPLOITATIE	GEMEENTE	CBS	IP-GEEN	Andere belastingen op de afgifte van administratieve stukken	52.513,24
0020-00	Fiscale aangelegenheden	7331400	Ontgraving	EXPLOITATIE	GEMEENTE	CBS	IP-GEEN	Ontgraving	3.200,00
0020-00	Fiscale aangelegenheden	7340100	Exploitatie hinderlijke inrichtingen	EXPLOITATIE	GEMEENTE	CBS	IP-GEEN	Aanvragen/meldingen hinderlijke inrichtingen	30.280,00
0020-00	Fiscale aangelegenheden	7360600	Automatische verdelers	EXPLOITATIE	GEMEENTE	CBS	IP-GEEN	Automatische verdelers	2.025,00
0020-00	Fiscale aangelegenheden	7369999	Andere belastingen op het gebruik van het openbaar domein	EXPLOITATIE	GEMEENTE	CBS	IP-GEEN	Andere belastingen op het gebruik van het openbaar domein	19.200,00
0020-00	Fiscale aangelegenheden	7380000	Algemene gemeentebelasting	EXPLOITATIE	GEMEENTE	CBS	IP-GEEN	Algemene gemeentebelasting	-55,00
0020-00	Fiscale aangelegenheden	7390000	Gemeentelijke administratieve sanctie	EXPLOITATIE	GEMEENTE	CBS	IP-GEEN	Gemeentelijke administratieve sanctie	45.902,14
0480-00	Bestuurlijke preventie (inclusief GAS)	7390000	Gemeentelijke administratieve sanctie	EXPLOITATIE	GEMEENTE	CBS	IP-GEEN	Gemeentelijke administratieve sanctie	1.222,00
									13.686.346,11

# BELEIDSDOMEINEN: Overzicht van de beleidsvelden per beleidsdomein

2021

Journalvolnummers: JR Budg. 542451 Alg. 42639

Gemeente (0207.511.110)

Nieuwstraat 1, 1785 Merchtem

Algemeen directeur: Chris Van den Bossche

OCMW (0212.197.891)

Nieuwstraat 1, 1785 Merchtem

Financieel directeur: Kris Droesbeke

## Beleidsdomein: 00 Algemene financiering

---

- BV0010 Algemene overdrachten tussen de verschillende bestuurlijke niveaus
- BV0020 Fiscale aangelegenheden
- BV0030 Financiële aangelegenheden
- BV0040 Transacties in verband met de openbare schuld
- BV0050 Patrimonium zonder maatschappelijk doel
- BV0090 Overige algemene financiering

## Beleidsdomein: 02 Algemeen Bestuur

---

- BV0100 Politieke organen
- BV0101 Officieel ceremonieel
- BV0110 Secretariaat
- BV0111 Fiscale en financiële diensten
- BV0112 Personeelsdienst en vorming
- BV0113 Archief
- BV0114 Organisatiebeheersing
- BV0115 Welzijn op het werk
- BV0119 Overige algemene diensten
- BV0130 Administratieve dienstverlening
- BV0150 Internationale relaties
- BV0151 Deelneming aan internationale organisaties en conferenties
- BV0160 Hulp aan het buitenland
- BV0170 Binnengemeentelijke decentralisatie
- BV0171 Gemeentelijk/stedelijk wijkoverleg
- BV0190 Overig algemeen bestuur
- BV0400 Politiediensten
- BV0410 Brandweer
- BV0420 Dienst 100
- BV0430 Civiele bescherming
- BV0440 Overige hulpdiensten
- BV0450 Rechtspleging
- BV0460 Kinderbescherming
- BV0470 Dierenbescherming
- BV0480 Bestuurlijke preventie (incl. GAS)
- BV0490 Overige elementen van openbare orde en veiligheid
- BV0500 Handel en middenstand
- BV0510 Nijverheid
- BV0550 Werkgelegenheid
- BV0590 Overige economische zaken
- BV0790 Erediensten
- BV0791 Niet-confessionele levensbeschouwelijke gemeenschappen

## Beleidsdomein: 03 Grondgebied

---

- BV0200 Wegen
- BV0210 Openbaar vervoer
- BV0220 Parkeren
- BV0290 Overige mobiliteit en verkeer

BV0300 Ophalen en verwerken van huishoudelijk afval  
BV0309 Overig afval- en materialenbeheer  
BV0310 Beheer van regen- en afvalwater  
BV0319 Overig waterbeheer  
BV0320 Sanering van bodemverontreiniging  
BV0329 Overige vermindering van milieuverontreiniging  
BV0340 Aankoop, inrichting en beheer van natuur, groen en bos  
BV0341 Erosiebestrijding  
BV0349 Overige bescherming van biodiversiteit, landschappen en bodem  
BV0350 Klimaat en energie  
BV0380 Participatie en sensibilisatie  
BV0381 Geïntegreerde milieuprojecten  
BV0390 Overige milieubescherming  
BV0530 Land-, tuin- & bosbouw  
BV0540 Visvangst  
BV0600 Ruimtelijke planning  
BV0610 Gebiedsontwikkeling  
BV0620 Grondbeleid voor wonen  
BV0621 Bestrijding van krotwoningen  
BV0622 Woonwagenterreinen  
BV0629 Overig woonbeleid  
BV0630 Watervoorziening  
BV0640 Elektriciteitsvoorziening  
BV0650 Gasvoorziening  
BV0660 Communicatievoorzieningen  
BV0670 Straatverlichting  
BV0680 Groene ruimte  
BV0690 Overige nutsvoorzieningen  
BV0990 Begraafplaatsen  
BV0991 Crematoria  
BV0992 Lijkbezorging

## Beleidsdomein: 04 Onderwijs

---

BV0800 Gewoon basisonderwijs  
BV0801 Buitengewoon basisonderwijs  
BV0810 Gewoon secundair onderwijs  
BV0814 Leren en werken  
BV0815 Buitengewoon secundair onderwijs  
BV0820 Deeltijds kunstonderwijs  
BV0830 Centra voor volwassenenonderwijs  
BV0835 Hoger onderwijs  
BV0860 Centra voor leerlingenbegeleiding  
BV0862 Huisvesting voor schoolgaanden  
BV0869 Overige ondersteunende diensten voor het onderwijs  
BV0870 Sociale voordelen  
BV0879 Andere voordelen  
BV0889 Ondersteunende diensten voor het algemeen onderwijsbeleid

## Beleidsdomein: 05 Vrije Tijd

---

BV0520 Toerisme - Onthaal en promotie  
BV0521 Toerisme - Sectorondersteuning  
BV0522 Toerisme - Infrastructuur  
BV0529 Overige activiteiten inzake toerisme  
BV0700 Musea  
BV0701 Cultuurcentrum  
BV0702 Schouwburg, concertgebouw, opera  
BV0703 Openbare bibliotheken  
BV0704 Gespecialiseerde bibliotheken  
BV0705 Gemeenschapscentrum

- BV0709 Overige culturele instellingen
- BV0710 Feesten en plechtigheden
- BV0711 Openluchtrecreatie
- BV0712 Festivals
- BV0719 Overige evenementen
- BV0720 Monumentenzorg
- BV0721 Archeologie
- BV0729 Overig beleid inzake het erfgoed
- BV0739 Overig kunst- en cultuurbeleid
- BV0740 Sportsector- en verenigingsondersteuning
- BV0741 Sportpromotie en -evenementen
- BV0742 Sportinfrastructuur
- BV0749 Overig sportbeleid
- BV0750 Jeugdsector- en verenigingsondersteuning
- BV0751 Gemeentelijke dienstverlening gericht op kinderen & jongeren
- BV0752 Infrastructuur en faciliteiten ten behoeve van kinderen en jongeren
- BV0759 Overige activiteiten met betrekking tot jeugd

## Beleidsdomein: 06 Sociale dienstverlening

---

- BV0900 Sociale bijstand
- BV0901 Voorschotten
- BV0902 Integratie van personen met vreemde herkomst
- BV0903 Lokale opvanginitiatieven voor asielzoekers
- BV0904 Activering van tewerkstelling
- BV0905 Dienst voor juridische informatie en advies
- BV0909 Overige verrichtingen inzake sociaal beleid
- BV0910 Woningen voor personen met een handicap
- BV0911 Diensten en voorzieningen voor personen met een handicap
- BV0919 Overige activiteiten inzake ziekte en invaliditeit
- BV0920 Werkloosheid
- BV0930 Sociale huisvesting
- BV0940 Jeugdvoorzieningen
- BV0941 Gezinsvervangende tehuizen
- BV0942 Onderhoudsgelden

## Beleidsdomein: 07 Gezinsbeleid

---

- BV0943 Gezinshulp
- BV0944 Preventieve gezinsondersteuning
- BV0945 Kinderopvang
- BV0946 Thuisbezorgde maaltijden
- BV0947 Klusjesdienst
- BV0948 Poetsdienst
- BV0949 Overige gezinshulp
- BV0985 Gezondheidspromotie en ziektepreventie
- BV0989 Overige dienstverlening inzake volksgezondheid

## Beleidsdomein: 08 Ouderenbeleid

---

- BV0950 Ouderenwoningen
- BV0951 Dienstencentra
- BV0952 Assistentiewoningen
- BV0953 Woon- en zorgcentra
- BV0954 Dagzorgcentra
- BV0959 Overige verrichtingen betreffende ouderen

# ODAA: Overzicht doelstellingen, actieplannen en acties

HET IS MOGELIJK  
IN MERCHTEM

2021

Journalvolgnnummers: JR Budg. 542451 Alg. 42639 / IK Budg. 54391 EK Budg. 60335

Gemeente (0207.511.110)  
Nieuwstraat 1, 1785 Merchtem  
Algemeen directeur: Chris Van den Bossche

OCMW (0212.197.891)  
Nieuwstraat 1, 1785 Merchtem  
Financieel directeur: Kris Droesbeke

## Beleidsdoelstelling: BD-1: MERCHTEM gerund door een goede huisvader

Van 01/01/2020 tot 31/12/2025

	2021		
	Jaarrekening	Eindkredieten	Initiële kredieten
Exploitatie			
Uitgaven	321.034	319.368	0
Ontvangsten	13.795.919	13.344.297	13.011.845
Saldo	13.474.885	13.024.929	13.011.845
Investerings			
Uitgaven	170.482	170.483	0
Ontvangsten	0	0	0
Saldo	-170.482	-170.483	0
Financiering			

### Actieplan: AP-1: Gezond financieel beleid

Van 01/01/2020 tot 31/12/2025

	2021		
	Jaarrekening	Eindkredieten	Initiële kredieten
Exploitatie			
Uitgaven	315.658	319.368	0
Ontvangsten	13.795.919	13.344.297	13.011.845
Saldo	13.480.261	13.024.929	13.011.845
Investerings			
Uitgaven	170.482	170.483	0
Ontvangsten	0	0	0
Saldo	-170.482	-170.483	0
Financiering			

### Actie: ACT-1: geen verhoging van belastingen inzake aanvullende personenbelasting en opcentiemen OV

Van 01/01/2020 tot 31/12/2025

	2021		
	Jaarrekening	Eindkredieten	Initiële kredieten
Exploitatie			
Uitgaven	0	0	0
Ontvangsten	12.008.081	11.825.314	11.800.345
Saldo	12.008.081	11.825.314	11.800.345
Investerings			
Financiering			

**Actie: ACT-2: retributies actualiseren en bedragen indexeren**

Van 01/01/2020 tot 31/12/2025

	2021		
	Jaarrekening	Eindkredieten	Initiële kredieten
<b>Exploitatie</b>			
Uitgaven	0	0	0
Ontvangsten	1.206.101	1.211.500	1.211.500
Saldo	1.206.101	1.211.500	1.211.500
<b>Investerings</b>			
<b>Financiering</b>			

**Actie: ACT-3: inzetten op samenaankopen en raamcontracten**

Van 01/01/2020 tot 31/12/2025

**Actie: ACT-89: Covid maatregelen**

Van 01/01/2020 tot 31/12/2025

	2021		
	Jaarrekening	Eindkredieten	Initiële kredieten
<b>Exploitatie</b>			
Uitgaven	242.930	117.781	0
Ontvangsten	469.782	272.398	0
Saldo	226.852	154.617	0
<b>Investerings</b>			
Uitgaven	170.482	170.483	0
Ontvangsten	0	0	0
Saldo	-170.482	-170.483	0
<b>Financiering</b>			

**Actie: ACT-90: Covid maatregelen - residentïële voorzieningen**

Van 01/01/2020 tot 31/12/2025

	2021		
	Jaarrekening	Eindkredieten	Initiële kredieten
<b>Exploitatie</b>			
Uitgaven	3.607	84.939	0
Ontvangsten	0	0	0
Saldo	-3.607	-84.939	0
<b>Investerings</b>			
<b>Financiering</b>			

**Actie: ACT-91: Covid maatregelen - dienstencheques**

Van 01/01/2020 tot 31/12/2025

	2021		
	Jaarrekening	Eindkredieten	Initiële kredieten
<b>Exploitatie</b>			
Uitgaven	0	8.337	0
Ontvangsten	1.821	1.757	0
Saldo	1.821	-6.580	0
<b>Investerings</b>			
<b>Financiering</b>			

**Actie: ACT-92: Covid maatregelen - schakelzorgcentrum**

Van 01/01/2020 tot 31/12/2025

**Actie: ACT-94: Covid maatregelen - leefloon**

Van 01/01/2020 tot 31/12/2025

	2021		
	Jaarrekening	Eindkredieten	Initiële kredieten
<b>Exploitatie</b>			
Uitgaven	31.000	64.312	0
Ontvangsten	29.732	8.652	0
Saldo	-1.268	-55.660	0
<b>Investerings</b>			
<b>Financiering</b>			

**Actie: ACT-95: Covid maatregelen - leefloon - tijdelijke premie**

Van 01/01/2020 tot 31/12/2025

	2021		
	Jaarrekening	Eindkredieten	Initiële kredieten
<b>Exploitatie</b>			
Uitgaven	29.775	31.250	0
Ontvangsten	30.103	1.925	0
Saldo	328	-29.325	0
<b>Investerings</b>			
<b>Financiering</b>			

**Actie: ACT-97: Covid maatregelen - psychologisch welzijn**

Van 01/01/2021 tot 31/12/2025

	2021		
	Jaarrekening	Eindkredieten	Initiële kredieten
<b>Exploitatie</b>			
Uitgaven	0	0	0
Ontvangsten	8.352	8.352	0
Saldo	8.352	8.352	0
<b>Investerings</b>			
<b>Financiering</b>			

**Actie: ACT-98: Covid maatregelen - armoedebeleid**

Van 01/01/2021 tot 31/12/2025

	2021		
	Jaarrekening	Eindkredieten	Initiële kredieten
<b>Exploitatie</b>			
Uitgaven	8.346	12.750	0
Ontvangsten	260	0	0
Saldo	-8.086	-12.750	0
<b>Investerings</b>			
<b>Financiering</b>			

## Actie: ACT-99: Covid maatregelen - WZC

Van 01/01/2021 tot 31/12/2025

	2021		
	Jaarrekening	Eindkredieten	Initiële kredieten
Exploitatie			
Uitgaven	0	0	0
Ontvangsten	41.687	14.399	0
Saldo	41.687	14.399	0
Investerings			
Financiering			

### **Actieplan: AP-2: Transparant bestuur met ruimte voor inspraak**

Van 01/01/2020 tot 31/12/2025

Actie: ACT-4: tevredenheidsonderzoek burgers naar dienstverlening en communicatie gemeente

Van 01/01/2020 tot 31/12/2025

Actie: ACT-5: bevolkingsbevraging (3-tal keer per jaar)

Van 01/01/2020 tot 31/12/2025

Actie: ACT-6: uw college luistert minstens 2x/legislatuur/deelgemeente organiseren

Van 01/01/2020 tot 31/12/2025

### **Actieplan: AP-3: Inzetten op communicatie en informatie**

Van 01/01/2020 tot 31/12/2025

	2021		
	Jaarrekening	Eindkredieten	Initiële kredieten
Exploitatie			
Uitgaven	5.376	0	0
Ontvangsten	0	0	0
Saldo	-5.376	0	0
Investerings			
Financiering			

Actie: ACT-7: TV-schermen met informatie in alle deelgemeenten

Van 01/01/2020 tot 31/12/2025

	2021		
	Jaarrekening	Eindkredieten	Initiële kredieten
Exploitatie			
Uitgaven	5.376	0	0
Ontvangsten	0	0	0
Saldo	-5.376	0	0
Investerings			
Financiering			

Actie: ACT-8: Up-to-date houden van gemeentelijke website

Van 01/01/2020 tot 31/12/2025

### **Actieplan: AP-4: Verder inzetten op digitalisering**

Van 01/01/2020 tot 31/12/2025

Actie: ACT-9: online betalen mogelijk maken

Van 01/01/2020 tot 31/12/2025

Actie: ACT-10: inloggen via itsme® of andere nieuwigheden implementeren

Van 01/01/2020 tot 31/12/2025

## Actie: ACT-11: gebruik maken van Floating Car Data

Van 01/01/2020 tot 31/12/2025

### Beleidsdoelstelling: BD-2: MERCHTEM levendig

Van 01/01/2020 tot 31/12/2025

	2021		
	Jaarrekening	Eindkredieten	Initiële kredieten
<b>Exploitatie</b>			
Uitgaven	135.179	188.600	158.600
Ontvangsten	200	0	0
Saldo	-134.979	-188.600	-158.600
<b>Investerings</b>			
Uitgaven	6.842	6.842	15.000
Ontvangsten	0	0	0
Saldo	-6.842	-6.842	-15.000
<b>Financiering</b>			

### Actieplan: AP-5: Ondersteunen van het socio-culturele leven

Van 01/01/2020 tot 31/12/2025

	2021		
	Jaarrekening	Eindkredieten	Initiële kredieten
<b>Exploitatie</b>			
Uitgaven	44.184	79.000	79.000
Ontvangsten	0	0	0
Saldo	-44.184	-79.000	-79.000
<b>Investerings</b>			
<b>Financiering</b>			

### Actie: ACT-12: bestaande subsidies voor verenigingen en initiatieven zoals buurtcheque behouden en indexeren

Van 01/01/2020 tot 31/12/2025

	2021		
	Jaarrekening	Eindkredieten	Initiële kredieten
<b>Exploitatie</b>			
Uitgaven	2.700	15.000	15.000
Ontvangsten	0	0	0
Saldo	-2.700	-15.000	-15.000
<b>Investerings</b>			
<b>Financiering</b>			

### Actie: ACT-13: afvalophaling van de verschillende feestzalen organiseren

Van 01/01/2020 tot 31/12/2025

### Actie: ACT-14: alle jeugdhuizen actiever begeleiden en de nodige vormen aanbieden

Van 01/01/2020 tot 31/12/2025

	2021		
	Jaarrekening	Eindkredieten	Initiële kredieten
<b>Exploitatie</b>			
Uitgaven	41.484	64.000	64.000
Ontvangsten	0	0	0
Saldo	-41.484	-64.000	-64.000
<b>Investerings</b>			
<b>Financiering</b>			

## Actieplan: AP-6: Ontmoeting stimuleren

Van 01/01/2020 tot 31/12/2025

	2021		
	Jaarrekening	Eindkredieten	Initiële kredieten
<b>Exploitatie</b>			
Uitgaven	2.203	0	0
Ontvangsten	0	0	0
Saldo	-2.203	0	0
<b>Investerings</b>			
Uitgaven	6.842	6.842	15.000
Ontvangsten	0	0	0
Saldo	-6.842	-6.842	-15.000
<b>Financiering</b>			

Actie: ACT-15: bestaande speelpleinen vernieuwen en nieuwe voorzien bij nieuwe grote verkavelingen

Van 01/01/2020 tot 31/12/2025

	2021		
	Jaarrekening	Eindkredieten	Initiële kredieten
<b>Exploitatie</b>			
Uitgaven	2.203	0	0
Ontvangsten	0	0	0
Saldo	-2.203	0	0
<b>Investerings</b>			
Uitgaven	6.842	6.842	15.000
Ontvangsten	0	0	0
Saldo	-6.842	-6.842	-15.000
<b>Financiering</b>			

Actie: ACT-16: aanleg diverse sportkooien in verschillende deelgemeenten

Van 01/01/2020 tot 31/12/2025

Actie: ACT-17: pop-upcafé in OCMW-park organiseren en uitbreiden

Van 01/01/2020 tot 31/12/2025

Actie: ACT-18: onderzoek fuifmogelijkheden over heel het grondgebied

Van 01/01/2020 tot 31/12/2025

## Actieplan: AP-8: Merchtem feestgemeente

Van 01/01/2020 tot 31/12/2025

	2021		
	Jaarrekening	Eindkredieten	Initiële kredieten
<b>Exploitatie</b>			
Uitgaven	88.793	109.600	79.600
Ontvangsten	200	0	0
Saldo	-88.593	-109.600	-79.600
<b>Investerings</b>			
<b>Financiering</b>			

## Actie: ACT-23: alle kermissen op een uniforme manier ondersteunen

Van 01/01/2020 tot 31/12/2025

	2021		
	Jaarrekening	Eindkredieten	Initiële kredieten
<b>Exploitatie</b>			
Uitgaven	87.231	107.000	77.000
Ontvangsten	200	0	0
Saldo	-87.031	-107.000	-77.000
<b>Investerings</b>			
<b>Financiering</b>			

## Actie: ACT-24: Merchtem op Stelten 2.0

Van 01/01/2020 tot 31/12/2025

## Actie: ACT-25: bij al onze evenementen aandacht voor minder mobiele personen

Van 01/01/2020 tot 31/12/2025

	2021		
	Jaarrekening	Eindkredieten	Initiële kredieten
<b>Exploitatie</b>			
Uitgaven	1.562	2.600	2.600
Ontvangsten	0	0	0
Saldo	-1.562	-2.600	-2.600
<b>Investerings</b>			
<b>Financiering</b>			

## Beleidsdoelstelling: BD-3: MERCHTEM zorgt voor u

Kwalitatieve omschrijving: De strategische nota is -naast de financiële nota en een toelichting- deel van het meerjarenplan. Na het opleidings- en begeleidingstraject 'Samen sporen' voor de integratie van gemeente en O.C.M.W., zijn de strategische nota's voor beide entiteiten hetzelfde. De prioritaire actieplannen rond 'Merchtem zorgt voor u' handelen over het 'vroegere O.C.M.W.'. 'Merchtem Mobiel' bevat dan weer de prioritaire actieplannen van wat we verstaan onder 'de gemeente'.

Bij de invoering van de BBC zijn er door het gebruik van de terminologie 'prioritair' vaak misverstanden ontstaan.

In de terminologie van de BBC betekent prioritair immers de aanduiding van acties, actieplannen en beleidsdoelstellingen die bijzondere rapportering en opvolging vereisen van de gemeenteraad.

Alle andere beleidsdoelstellingen -niet in het minst de verderzetting van het dagelijks bestuur- zijn daarom niet minder prioritair zoals begrepen wordt in de gewone betekenis van het woord.

Gezond financieel beleid en goede dienstverlening blijven dus prioritair, maar worden niet gerapporteerd aan de gemeenteraad, zoals de doelstellingen die hier in de strategische nota worden aangehaald.

Van 01/01/2020 tot 31/12/2025

	2021		
	Jaarrekening	Eindkredieten	Initiële kredieten
<b>Exploitatie</b>			
Uitgaven	67.537	133.125	74.400
Ontvangsten	-3.558	0	0
Saldo	-71.095	-133.125	-74.400
<b>Investerings</b>			
Uitgaven	1.306.602	1.306.639	1.191.000
Ontvangsten	315.291	328.000	500.000
Saldo	-991.311	-978.639	-691.000
<b>Financiering</b>			

## Actieplan: AP-9: Renoveren van en investeren in onze zorgcampus

Concrete acties zijn de renovatie van de eerste serviceflats, aanpassingen om de binnentemperatuur bij zomerweer aangenaam te houden en het attractief behoud van de bewoners (ACT-26-27-28).

Van 01/01/2020 tot 31/12/2025

	2021		
	Jaarrekening	Eindkredieten	Initiële kredieten
<b>Exploitatie</b>			
Uitgaven	4.914	14.000	14.000
Ontvangsten	0	0	0
Saldo	-4.914	-14.000	-14.000
<b>Investerings</b>			
Uitgaven	104.225	104.252	67.000
Ontvangsten	0	0	0
Saldo	-104.225	-104.252	-67.000
<b>Financiering</b>			

**Actie: ACT-26: renoveren 1ste serviceflats**

Van 01/01/2020 tot 31/12/2025

	2021		
	Jaarrekening	Eindkredieten	Initiële kredieten
<b>Exploitatie</b>			
<b>Investerings</b>			
Uitgaven	83.931	83.931	55.000
Ontvangsten	0	0	0
Saldo	-83.931	-83.931	-55.000
<b>Financiering</b>			

**Actie: ACT-27: de nodige aanpassingen doen tgv de temperatuurstijging van de laatste jaren**

Van 01/01/2020 tot 31/12/2025

	2021		
	Jaarrekening	Eindkredieten	Initiële kredieten
<b>Exploitatie</b>			
<b>Investerings</b>			
Uitgaven	9.710	9.710	0
Ontvangsten	0	0	0
Saldo	-9.710	-9.710	0
<b>Financiering</b>			

**Actie: ACT-28: onze bewoners actief houden door ze steeds opnieuw te prikkelen (tovertafel, tweewieler)**

Van 01/01/2020 tot 31/12/2025

	2021		
	Jaarrekening	Eindkredieten	Initiële kredieten
<b>Exploitatie</b>			
Uitgaven	4.914	14.000	14.000
Ontvangsten	0	0	0
Saldo	-4.914	-14.000	-14.000
<b>Investerings</b>			
Uitgaven	10.584	10.611	12.000
Ontvangsten	0	0	0
Saldo	-10.584	-10.611	-12.000
<b>Financiering</b>			

**Actieplan: AP-10: Wonen in Merchtem voor iedereen mogelijk maken**

Naast het aanbod op de reguliere woningmarkt, voorziet het bestuur de volgende acties : het woonloket activeren (ACT-9), het aanbod sociale woningen verhogen (ACT-30), en -indien mogelijk- nieuwe woonprojecten met voorrang voor jonge Merchtemnaren realiseren (zie projecten Lt. J. De Winde, Cerenblock).

Deze actie (ACT-31) wordt voorwaardelijk geformuleerd omdat de uitvoering ervan valt of staat met het verwerven van

gronden.

Van 01/01/2020 tot 31/12/2025

	2021		
	Jaarrekening	Eindkredieten	Initiële kredieten
<b>Exploitatie</b>			
<b>Investerings</b>			
Uitgaven	1.106.685	1.106.685	1.000.000
Ontvangsten	315.291	328.000	500.000
Saldo	-791.393	-778.685	-500.000
<b>Financiering</b>			

**Actie: ACT-29: het woonloket activeren en optimaliseren (samenwerking met 3W-plus)**

Van 01/01/2020 tot 31/12/2025

**Actie: ACT-30: aantal sociale woningen verhogen**

Van 01/01/2020 tot 31/12/2025

**Actie: ACT-31: indien mogelijk nieuwe projecten (cfr Clerenblock) waar jonge Merchtemnaren voorrang krijgen**

Van 01/01/2020 tot 31/12/2025

	2021		
	Jaarrekening	Eindkredieten	Initiële kredieten
<b>Exploitatie</b>			
<b>Investerings</b>			
Uitgaven	1.106.685	1.106.685	1.000.000
Ontvangsten	315.291	328.000	500.000
Saldo	-791.393	-778.685	-500.000
<b>Financiering</b>			

### **Actieplan: AP-11: Onderwijs als basiszorg**

Het gemeentebestuur van Merchtem biedt basisonderwijs aan met basisschool De Plataan in het centrum van Merchtem en basisschool Ten Bos in Peizegem. Merchtem heeft ook twee secundaire scholen: de technische- en beroepsschool GTSM in het centrum en de Tuinbouwschool in Peizegem. Hoewel zeker het organiseren van secundair onderwijs niet echt een kerntaak van de gemeente is, blijft het bestuur geloven in de meerwaarde die de scholen aan Merchtem bieden en blijft ze erin investeren.

Volgende acties zijn als prioritair aangeduid :

Uitbreiden site De Plataan / Technische scholen (ACT-32): indien er mogelijkheden zijn om aanpalende gronden aan te kopen, zal het bestuur die opportuniteiten zeer grondig onderzoeken.

Om performant te blijven, moeten de leerlingen van onze secundaire scholen de kans krijgen om de nieuwste technieken aan te leren (ACT-33). De scholen moeten dus evolueren. Er wordt ook meer ingezet op differentiatie (ACT-34).

Het gemeentebestuur wilt een bijdrage leveren om de combinatie wonen-werken-leven kwalitatief te maken. De gemeente zal dan ook een voortrekkersrol spelen in het organiseren van voor- en naschoolse opvang (ACT-35)

Van 01/01/2020 tot 31/12/2025

	2021		
	Jaarrekening	Eindkredieten	Initiële kredieten
<b>Exploitatie</b>			
Uitgaven	7.500	7.500	7.500
Ontvangsten	0	0	0
Saldo	-7.500	-7.500	-7.500
<b>Investerings</b>			
Uitgaven	95.693	95.702	124.000
Ontvangsten	0	0	0
Saldo	-95.693	-95.702	-124.000
<b>Financiering</b>			

**Actie: ACT-32: indien mogelijk verwerven van gronden rond de campus  
Plataan/Technische school**

Van 01/01/2020 tot 31/12/2025

**Actie: ACT-33: onze leerlingen de kansen geven om te leren via de nieuwste  
technieken**

Van 01/01/2020 tot 31/12/2025

	2021		
	Jaarrekening	Eindkredieten	Initiële kredieten
Exploitatie			
Investeringen			
Uitgaven	95.693	95.702	124.000
Ontvangsten	0	0	0
Saldo	-95.693	-95.702	-124.000
Financiering			

**Actie: ACT-34: inzetten op differentiatie**

Van 01/01/2020 tot 31/12/2025

**Actie: ACT-35: de gemeente speelt een trekkersrol in de voor- en naschoolse opvang**

Van 01/01/2020 tot 31/12/2025

	2021		
	Jaarrekening	Eindkredieten	Initiële kredieten
Exploitatie			
Uitgaven	7.500	7.500	7.500
Ontvangsten	0	0	0
Saldo	-7.500	-7.500	-7.500
Investeringen			
Financiering			

**Actieplan: AP-12: Kwetsbare groepen krijgen kansen in Merchtem**

Het bestuur wilt werken rond kwetsbare groepen. Zij verdienen immers niet alleen onze aandacht, maar ook daadwerkelijke ondersteuning.

De budgetten voor de Noord-Zuidraad worden daarom opgetrokken naar 1,00 € per inwoner (ACT-36).

Tussen de diensten Integratie en bijvoorbeeld Vrije Tijd, Onderwijs, zal er nauwer samengewerkt worden rond kwetsbare groepen. Aandacht voor kwetsbare groepen moet eigenlijk op elk beleidsdomein een reflex worden (ACT-37).

Het Huis van het Kind Merchtem staat voor een heel pakket aan diensten voor en rond het kind. De werking wordt verder uitgewerkt (ACT-38). Hierbij hoort ook de verdere bestrijding van kinder- en kansarmoede (ACT-85).

Het bestuur zal ook inzetten op projecten die werkloosheid bij kwetsbare groepen terugdringen. Hierbij zijn groepswerking en vorming zeer belangrijke instrumenten (ACT-86 -87).

Van 01/01/2020 tot 31/12/2025

	2021		
	Jaarrekening	Eindkredieten	Initiële kredieten
Exploitatie			
Uitgaven	55.123	111.625	52.900
Ontvangsten	-3.558	0	0
Saldo	-58.681	-111.625	-52.900
Investeringen			
Financiering			

**Actie: ACT-36: het budget van de Noord-Zuidraad optrekken naar 1€/inwoner (16.000€)**

Van 01/01/2020 tot 31/12/2025

	2021		
	Jaarrekening	Eindkredieten	Initiële kredieten
<b>Exploitatie</b>			
Uitgaven	6.000	18.500	18.500
Ontvangsten	0	0	0
Saldo	-6.000	-18.500	-18.500
<b>Investerings</b>			
<b>Financiering</b>			

**Actie: ACT-37: meer samenwerking tussen de dienst integratie en de andere diensten (bv.vrije tijd/onderwijs)**

Van 01/01/2020 tot 31/12/2025

	2021		
	Jaarrekening	Eindkredieten	Initiële kredieten
<b>Exploitatie</b>			
Uitgaven	836	6.400	6.400
Ontvangsten	0	0	0
Saldo	-836	-6.400	-6.400
<b>Investerings</b>			
<b>Financiering</b>			

**Actie: ACT-38: verdere praktische uitwerking van het Huis van het Kind**

Van 01/01/2020 tot 31/12/2025

	2021		
	Jaarrekening	Eindkredieten	Initiële kredieten
<b>Exploitatie</b>			
Uitgaven	4.247	25.000	0
Ontvangsten	0	0	0
Saldo	-4.247	-25.000	0
<b>Investerings</b>			
<b>Financiering</b>			

**Actie: ACT-85: kinder- en kansarmoede bestrijden**

Van 01/01/2020 tot 31/12/2025

	2021		
	Jaarrekening	Eindkredieten	Initiële kredieten
<b>Exploitatie</b>			
Uitgaven	11.650	28.000	28.000
Ontvangsten	0	0	0
Saldo	-11.650	-28.000	-28.000
<b>Investerings</b>			
<b>Financiering</b>			

**Actie: ACT-86: werkloosheid mee helpen terugdringen**

Van 01/01/2020 tot 31/12/2025

**Actie: ACT-87: groepswerking en vorming voor kwetsbare groepen**

Van 01/01/2020 tot 31/12/2025

**Actie: ACT-88: Voedselhulp nav Covid-19**

Van 01/01/2020 tot 31/12/2025

	2021		
	Jaarrekening	Eindkredieten	Initiële kredieten
<b>Exploitatie</b>			
Uitgaven	29.180	30.625	0
Ontvangsten	-3.558	0	0
Saldo	-32.738	-30.625	0
Investerings			
Financiering			

**Actie: ACT-96: Workshops inzake basiseducatie blijven verderzetten (koken, digitale kloof,....)**

Van 01/01/2020 tot 31/12/2025

	2021		
	Jaarrekening	Eindkredieten	Initiële kredieten
<b>Exploitatie</b>			
Uitgaven	444	0	0
Ontvangsten	0	0	0
Saldo	-444	0	0
Investerings			
Financiering			

**Actie: ACT-100: Babbelbad**

Van 01/01/2021 tot 31/12/2025

	2021		
	Jaarrekening	Eindkredieten	Initiële kredieten
<b>Exploitatie</b>			
Uitgaven	2.765	3.100	0
Ontvangsten	0	0	0
Saldo	-2.765	-3.100	0
Investerings			
Financiering			

**Beleidsdoelstelling: BD-4: MERCHTEM leefbaar**

Van 01/01/2020 tot 31/12/2025

	2021		
	Jaarrekening	Eindkredieten	Initiële kredieten
<b>Exploitatie</b>			
Uitgaven	17.463	14.500	14.500
Ontvangsten	16.460	20.000	20.000
Saldo	-1.003	5.500	5.500
<b>Investerings</b>			
Uitgaven	15.822	15.822	345.300
Ontvangsten	0	0	152.290
Saldo	-15.822	-15.822	-193.010
Financiering			

**Actieplan: AP-13: Vergroenen**

Van 01/01/2020 tot 31/12/2025

	2021		
	Jaarrekening	Eindkredieten	Initiële kredieten
<b>Exploitatie</b>			
Uitgaven	4.331	8.500	8.500
Ontvangsten	0	0	0
Saldo	-4.331	-8.500	-8.500
<b>Investerings</b>			
Uitgaven	15.822	15.822	70.300
Ontvangsten	0	0	51.040
Saldo	-15.822	-15.822	-19.260
<b>Financiering</b>			

**Actie: ACT-39: 1 extra boom voor elke woning deze legislatuur**

Van 01/01/2020 tot 31/12/2025

	2021		
	Jaarrekening	Eindkredieten	Initiële kredieten
<b>Exploitatie</b>			
Uitgaven	4.331	8.500	8.500
Ontvangsten	0	0	0
Saldo	-4.331	-8.500	-8.500
<b>Investerings</b>			
Uitgaven	5.713	5.713	11.500
Ontvangsten	0	0	0
Saldo	-5.713	-5.713	-11.500
<b>Financiering</b>			

**Actie: ACT-40: hogere borg opleggen voor het kappen van bomen**

Van 01/01/2020 tot 31/12/2025

**Actie: ACT-41: stukjes openbaar domein vergroenen**

Van 01/01/2020 tot 31/12/2025

	2021		
	Jaarrekening	Eindkredieten	Initiële kredieten
<b>Exploitatie</b>			
<b>Investerings</b>			
Uitgaven	10.109	10.109	58.800
Ontvangsten	0	0	51.040
Saldo	-10.109	-10.109	-7.760
<b>Financiering</b>			

**Actie: ACT-42: extra aandacht voor groennorm bij nieuwe verkavelingen**

Van 01/01/2020 tot 31/12/2025

**Actieplan: AP-14: Aandacht voor waterproblematiek**

Van 01/01/2020 tot 31/12/2025

	2021		
	Jaarrekening	Eindkredieten	Initiële kredieten
<b>Exploitatie</b>			
Uitgaven	2.160	0	0
Ontvangsten	2.160	0	0
Saldo	0	0	0
<b>Investerings</b>			
Uitgaven	0	0	225.000
Ontvangsten	0	0	101.250
Saldo	0	0	-123.750
<b>Financiering</b>			

**Actie: ACT-43: ontharden**

Van 01/01/2020 tot 31/12/2025

	2021		
	Jaarrekening	Eindkredieten	Initiële kredieten
<b>Exploitatie</b>			
<b>Investerings</b>			
Uitgaven	0	0	190.000
Ontvangsten	0	0	75.000
Saldo	0	0	-115.000
<b>Financiering</b>			

**Actie: ACT-44: erosiebestrijding**

Van 01/01/2020 tot 31/12/2025

	2021		
	Jaarrekening	Eindkredieten	Initiële kredieten
<b>Exploitatie</b>			
Uitgaven	2.160	0	0
Ontvangsten	2.160	0	0
Saldo	0	0	0
<b>Investerings</b>			
Uitgaven	0	0	35.000
Ontvangsten	0	0	26.250
Saldo	0	0	-8.750
<b>Financiering</b>			

**Actie: ACT-45: maatregelen tegen droogte nemen**

Van 01/01/2020 tot 31/12/2025

**Actieplan: AP-15: Ondersteunen van landbouwers die de gemeente mee groen houden**

Van 01/01/2020 tot 31/12/2025

	2021		
	Jaarrekening	Eindkredieten	Initiële kredieten
<b>Exploitatie</b>			
Uitgaven	6.616	6.000	6.000
Ontvangsten	0	0	0
Saldo	-6.616	-6.000	-6.000
<b>Investerings</b>			
<b>Financiering</b>			

**Actie: ACT-46: geen landbouwgrond inpakken**

Van 01/01/2020 tot 31/12/2025

**Actie: ACT-47: ondersteunen van korte keten**

Van 01/01/2020 tot 31/12/2025

**Actie: ACT-48: financieel ondersteunen landbouwers adh van subsidies**

Van 01/01/2020 tot 31/12/2025

	2021		
	Jaarrekening	Eindkredieten	Initiële kredieten
<b>Exploitatie</b>			
Uitgaven	6.616	6.000	6.000
Ontvangsten	0	0	0
Saldo	-6.616	-6.000	-6.000
<b>Investerings</b>			
<b>Financiering</b>			

## Actieplan: AP-16: Doordachte ruimtelijke ordening

Van 01/01/2020 tot 31/12/2025

	2021		
	Jaarrekening	Eindkredieten	Initiële kredieten
Exploitatie			
Uitgaven	0	0	0
Ontvangsten	14.300	20.000	20.000
Saldo	14.300	20.000	20.000
Investerings			
Financiering			

Actie: ACT-49: RUP centrum opmaken

Van 01/01/2020 tot 31/12/2025

Actie: ACT-50: opstarten RUP recreatie

Van 01/01/2020 tot 31/12/2025

Actie: ACT-51: verordening meergezinswoningen bijsturen

Van 01/01/2020 tot 31/12/2025

Actie: ACT-52: blijven inzetten op leegstand handelspanden en woningen

Van 01/01/2020 tot 31/12/2025

	2021		
	Jaarrekening	Eindkredieten	Initiële kredieten
Exploitatie			
Uitgaven	0	0	0
Ontvangsten	14.300	20.000	20.000
Saldo	14.300	20.000	20.000
Investerings			
Financiering			

## Actieplan: AP-17: Klimaatregels

Van 01/01/2020 tot 31/12/2025

	2021		
	Jaarrekening	Eindkredieten	Initiële kredieten
Exploitatie			
Uitgaven	4.356	0	0
Ontvangsten	0	0	0
Saldo	-4.356	0	0
Investerings			
Uitgaven	0	0	50.000
Ontvangsten	0	0	0
Saldo	0	0	-50.000
Financiering			

Actie: ACT-53: streven naar plastiekvrije gemeente

Van 01/01/2020 tot 31/12/2025

Actie: ACT-54: investeren in hernieuwbare energie

Van 01/01/2020 tot 31/12/2025

Actie: ACT-55: afval en zwerfvuil beperken

Van 01/01/2020 tot 31/12/2025

## Actie: ACT-56: energiebesparende maatregelen nemen

Van 01/01/2020 tot 31/12/2025

	2021		
	Jaarrekening	Eindkredieten	Initiële kredieten
Exploitatie			
Investerings			
Uitgaven	0	0	50.000
Ontvangsten	0	0	0
Saldo	0	0	-50.000
Financiering			

## Actie: ACT-103: klimaatactieplan

Van 01/01/2021 tot 31/12/2025

	2021		
	Jaarrekening	Eindkredieten	Initiële kredieten
Exploitatie			
Uitgaven	4.356	0	0
Ontvangsten	0	0	0
Saldo	-4.356	0	0
Investerings			
Financiering			

## **Actieplan: AP-26: Asbestveilig Vlaanderen 2040**

Van 01/01/2020 tot 31/12/2025

### Actie: ACT-104: Asbestveilig Vlaanderen 2040

De gemeente engageert zich om bij te dragen aan een asbestveilig Vlaanderen tegen 2040. Zij ondertekent het toetredingscontract 'Asbestovereenkomst gemeenten 2018', via de intercommunale Intradura. Hiernaast zullen op verschillende tijdstippen de inwoners worden gesensibiliseerd rond asbest, zijn risico's en hoe op een correcte manier hiermee om te gaan, dit zowel via de eigen kanalen als via de intercommunale kanalen. Via het periodiek overleg van de milieuambtenaren en de intercommunale Intradura zal ook regelmatig geëvalueerd worden hoe dit aan te pakken en eventuele gezamenlijke projecten op te starten.

Van 01/01/2020 tot 31/12/2025

## Beleidsdoelstelling: BD-5: MERCHTEM mobieler

Kwalitatieve omschrijving: Deze prioritaire beleidsdoelstelling laat veronderstellen dat mobiliteit in Merchtem problematisch is. Allicht is mobiliteit in heel Vlaanderen problematisch. In alle geval meent het bestuur dat er qua mobiliteit heel wat werk moet geleverd worden.

Voor 2022 zijn volgende werken gepland :

1. Asfalteringswerken – 500.000 euro:
  - a. Beekveld (links)
  - b. Koeweidestraat (brede deel zijde Brusselsesteenweg)
  - c. Terlinden bochten (thv nrs. 31 en 35A - zijde Heirbaan)
  - d. Bollestraat (banaan thv de Eeckhoutveldweg)
  - e. Wolvendael
  
2. Aanleg en onderhoud van fietspaden – 200.000 euro:
  - a. Puursstraat (baantje VADEBO – Wolvertemesteenweg)
  - b. Gasthuisstraat (tussen Ter Dreef en Dendermondestraat)
  - c. Bollestraat (tussen Nieuwelaan en Linterveld)
  - d. Baantje Hoge Wei tussen brugske en Terlinden
  
3. Aanleg en onderhoud van voetpaden – 200.000 euro:
  - a. Burchtlaan (zijde parkings)
  - b. Peisegemstraat tussen Nieuwbaan en Leireken (saldo werken in 2021)
  - c. Middelstraat tussen Peisegemstraat en Leireken (saldo werken in 2021)
  
4. Kassei
  - a. Indien nog budget over uit pot 1.: Osselstraat – anders in 2023

En nog apart:

- Kerkplein Peizegem: 170.000 euro
- Parking Krekelendries: 250.000 euro
- Collectoren: Overdracht investeringskredieten 2021

Van 01/01/2020 tot 31/12/2025

	2021		
	Jaarrekening	Eindkredieten	Initiële kredieten
<b>Exploitatie</b>			
Uitgaven	187.408	304.950	304.950
Ontvangsten	45.219	98.044	98.044
Saldo	-142.189	-206.906	-206.906
<b>Investerings</b>			
Uitgaven	2.301.395	2.302.654	6.599.500
Ontvangsten	0	0	3.173.500
Saldo	-2.301.395	-2.302.654	-3.426.000
<b>Financiering</b>			

### **Actieplan: AP-18: Investeren in langetermijnvisie mobiliteit**

De mobiliteit -of het gebrek eraan- is een feitelijk gegeven, bepaald door de bestaande wegenis, bebouwing, structuren. Kleine ingrepen kunnen soms grote verbeteringen met zich meebrengen. Toch is een globale visie op langere termijn noodzakelijk voor een duurzame aanpak van de mobiliteit.

Het bestuur investeert dus in een mobiliteitsstudie (ACT-58) én de aanwerving van een mobiliteitsambtenaar om alles te coördineren (ACT-57).

Van 01/01/2020 tot 31/12/2025

	2021		
	Jaarrekening	Eindkredieten	Initiële kredieten
Exploitatie			
Investerings			
Uitgaven	0	0	50.000
Ontvangsten	0	0	0
Saldo	0	0	-50.000
Financiering			

**Actie: ACT-57: aanwerven mobiliteitsambtenaar**

Van 01/01/2020 tot 31/12/2025

**Actie: ACT-58: opmaak mobiliteitsplan**

Van 01/01/2020 tot 31/12/2025

	2021		
	Jaarrekening	Eindkredieten	Initiële kredieten
Exploitatie			
Investerings			
Uitgaven	0	0	50.000
Ontvangsten	0	0	0
Saldo	0	0	-50.000
Financiering			

**Actieplan: AP-19: Investeren in fietsers en voetgangers**

Het bestuur beschouwt niet minder dan tien acties (ACT-59 - ACT-68) als prioritair, waaronder de fietssnelweg OMA-route en Leirekensroute (ACT-59).

Ook het veiliger maken van schoolomgevingen (ACT-64) en het faciliteren van woon-werkverplaatsingen voor gemeentepersoneel zijn prioritair (ACT-63).

Verder staan de aanleg van nieuwe fietspaden en fietsstraten, het herbekijken van kruispunten en doorsteken, én het investeren in fietscomfort en comfort van voetgangers op de planning.

Van 01/01/2020 tot 31/12/2025

	2021		
	Jaarrekening	Eindkredieten	Initiële kredieten
Exploitatie			
Uitgaven	187.408	304.950	304.950
Ontvangsten	25.929	22.044	22.044
Saldo	-161.479	-282.906	-282.906
Investerings			
Uitgaven	61.440	62.699	3.477.000
Ontvangsten	0	0	3.173.500
Saldo	-61.440	-62.699	-303.500
Financiering			

**Actie: ACT-59: fietssnelweg OMA-route en Leirekensroute**

Van 01/01/2020 tot 31/12/2025

	2021		
	Jaarrekening	Eindkredieten	Initiële kredieten
Exploitatie			
Investerings			
Uitgaven	0	0	3.173.500
Ontvangsten	0	0	3.173.500
Saldo	0	0	0
Financiering			

**Actie: ACT-60: aanleg nieuwe fietspaden, fietsstraten,...**

Van 01/01/2020 tot 31/12/2025

	2021		
	Jaarrekening	Eindkredieten	Initiële kredieten
<b>Exploitatie</b>			
<b>Investerings</b>			
Uitgaven	0	0	150.000
Ontvangsten	0	0	0
Saldo	0	0	-150.000
<b>Financiering</b>			

**Actie: ACT-61: aanleg en optimaliseren voetpaden en doorsteken**

Van 01/01/2020 tot 31/12/2025

	2021		
	Jaarrekening	Eindkredieten	Initiële kredieten
<b>Exploitatie</b>			
<b>Investerings</b>			
Uitgaven	52.734	52.734	150.000
Ontvangsten	0	0	0
Saldo	-52.734	-52.734	-150.000
<b>Financiering</b>			

**Actie: ACT-62: investeren in fietscomfort en comfort voetgangers**

Van 01/01/2020 tot 31/12/2025

	2021		
	Jaarrekening	Eindkredieten	Initiële kredieten
<b>Exploitatie</b>			
<b>Investerings</b>			
Uitgaven	8.706	8.706	3.500
Ontvangsten	0	0	0
Saldo	-8.706	-8.706	-3.500
<b>Financiering</b>			

**Actie: ACT-63: woon-werkverplaatsingen gemeentepersoneel per fiets en te voet zoveel mogelijk faciliteren**

Van 01/01/2020 tot 31/12/2025

	2021		
	Jaarrekening	Eindkredieten	Initiële kredieten
<b>Exploitatie</b>			
Uitgaven	187.408	304.950	304.950
Ontvangsten	25.929	22.044	22.044
Saldo	-161.479	-282.906	-282.906
<b>Investerings</b>			
<b>Financiering</b>			

## Actie: ACT-64: schoolomgevingen veiliger maken

Van 01/01/2020 tot 31/12/2025

	2021		
	Jaarrekening	Eindkredieten	Initiële kredieten
Exploitatie			
Investerings			
Uitgaven	0	1.259	0
Ontvangsten	0	0	0
Saldo	0	-1.259	0
Financiering			

### **Actieplan: AP-20: Investeren om met de auto vlotter rond en trager door het centrum van Merchtem te kunnen**

Concrete acties zijn het invoeren van zone 30 (ACT-65), het aanleggen van uitwijkstroken (ACT-66) en het aanpakken van het gevaarlijke kruispunt Linthoutstraat / Wolvertemsesteenweg (ACT-67), waar na jaren overleg met het Gewest eindelijk zicht is op een doorbraak.

In het algemeen is de staat van het wegennet aan verbetering toe, wat resulteert in één enkel actiepunt (ACT-68). Gelet op de uitgestrektheid van ons wegennet is dit echter een grote -zoniet de grootste- hap uit de investeringen. Waar onderhoud niet meer afdoende is, zal resoluut gekozen worden voor heraanleg.

Van 01/01/2020 tot 31/12/2025

	2021		
	Jaarrekening	Eindkredieten	Initiële kredieten
Exploitatie			
Investerings			
Uitgaven	1.039.955	1.039.955	1.850.000
Ontvangsten	0	0	0
Saldo	-1.039.955	-1.039.955	-1.850.000
Financiering			

### **Actie: ACT-65: invoeren zone 30**

Van 01/01/2020 tot 31/12/2025

### **Actie: ACT-66: uitwijkstroken maken**

Van 01/01/2020 tot 31/12/2025

### **Actie: ACT-67: oplossingen voor het kruispunt Linthoutstraat/Wolvertemsesteenweg**

Van 01/01/2020 tot 31/12/2025

### **Actie: ACT-68: kwaliteit wegennet handhaven**

Van 01/01/2020 tot 31/12/2025

	2021		
	Jaarrekening	Eindkredieten	Initiële kredieten
Exploitatie			
Investerings			
Uitgaven	1.039.955	1.039.955	1.850.000
Ontvangsten	0	0	0
Saldo	-1.039.955	-1.039.955	-1.850.000
Financiering			

### **Actieplan: AP-21: Parkeerbeleid**

Van 01/01/2020 tot 31/12/2025

	2021		
	Jaarrekening	Eindkredieten	Initiële kredieten
<b>Exploitatie</b>			
Uitgaven	0	0	0
Ontvangsten	18.290	75.000	75.000
Saldo	18.290	75.000	75.000
<b>Investerings</b>			
Uitgaven	1.200.000	1.200.000	1.200.000
Ontvangsten	0	0	0
Saldo	-1.200.000	-1.200.000	-1.200.000
<b>Financiering</b>			

**Actie: ACT-69: contouren blauwe zone en parkeerkaarten herbekijken**

Van 01/01/2020 tot 31/12/2025

**Actie: ACT-70: meer controle op foutparkeerders (gemeenschapswachten)**

Van 01/01/2020 tot 31/12/2025

	2021		
	Jaarrekening	Eindkredieten	Initiële kredieten
<b>Exploitatie</b>			
Uitgaven	0	0	0
Ontvangsten	18.290	75.000	75.000
Saldo	18.290	75.000	75.000
<b>Investerings</b>			
<b>Financiering</b>			

**Actie: ACT-71: parkeerbehoeftestudie maken en onderzoeken van de mogelijkheid voor een bijkomende randparking**

Van 01/01/2020 tot 31/12/2025

	2021		
	Jaarrekening	Eindkredieten	Initiële kredieten
<b>Exploitatie</b>			
<b>Investerings</b>			
Uitgaven	1.200.000	1.200.000	1.200.000
Ontvangsten	0	0	0
Saldo	-1.200.000	-1.200.000	-1.200.000
<b>Financiering</b>			

**Actie: ACT-72: locatie parkeerplaats voor vrachtwagens onderzoeken**

Van 01/01/2020 tot 31/12/2025

**Actie: ACT-73: parkeerplaats zorgverstrekkers**

Van 01/01/2020 tot 31/12/2025

**Actieplan: AP-22: Investeren in openbaar vervoer en nieuwe mobiliteit en technologie inzetten**

Van 01/01/2020 tot 31/12/2025

	2021		
	Jaarrekening	Eindkredieten	Initiële kredieten
<b>Exploitatie</b>			
Uitgaven	0	0	0
Ontvangsten	1.000	1.000	1.000
Saldo	1.000	1.000	1.000
<b>Investerings</b>			
Uitgaven	0	0	22.500
Ontvangsten	0	0	0
Saldo	0	0	-22.500
<b>Financiering</b>			

**Actie: ACT-74: jaarlijks 2 laadpalen bijplaatsen**

Van 01/01/2020 tot 31/12/2025

	2021		
	Jaarrekening	Eindkredieten	Initiële kredieten
<b>Exploitatie</b>			
<b>Investerings</b>			
Uitgaven	0	0	10.000
Ontvangsten	0	0	0
Saldo	0	0	-10.000
<b>Financiering</b>			

**Actie: ACT-75: fietsbib**

Van 01/01/2020 tot 31/12/2025

	2021		
	Jaarrekening	Eindkredieten	Initiële kredieten
<b>Exploitatie</b>			
Uitgaven	0	0	0
Ontvangsten	1.000	1.000	1.000
Saldo	1.000	1.000	1.000
<b>Investerings</b>			
<b>Financiering</b>			

**Actie: ACT-76: jaarlijks 1 bushokje bijplaatsen**

Van 01/01/2020 tot 31/12/2025

	2021		
	Jaarrekening	Eindkredieten	Initiële kredieten
<b>Exploitatie</b>			
<b>Investerings</b>			
Uitgaven	0	0	2.500
Ontvangsten	0	0	0
Saldo	0	0	-2.500
<b>Financiering</b>			

**Actie: ACT-77: mogelijkheden Smart Cities inzetten**

Van 01/01/2020 tot 31/12/2025

## Actie: ACT-78: stationsomgeving verfraaien

Van 01/01/2020 tot 31/12/2025

	2021		
	Jaarrekening	Eindkredieten	Initiële kredieten
<b>Exploitatie</b>			
<b>Investerings</b>			
Uitgaven	0	0	10.000
Ontvangsten	0	0	0
Saldo	0	0	-10.000
<b>Financiering</b>			

Actieplannen zonder beleidsdoelstelling:

### **Actieplan: GBB: Verrichtingen zonder beleidsdoelstelling**

Van 01/01/2019 tot 31/12/2025

	2021		
	Jaarrekening	Eindkredieten	Initiële kredieten
<b>Exploitatie</b>			
Uitgaven	32.698.848	34.831.120	34.315.171
Ontvangsten	24.568.141	23.442.898	23.367.898
Saldo	-8.130.707	-11.388.222	-10.947.274
<b>Investerings</b>			
Uitgaven	1.845.160	1.547.718	2.934.365
Ontvangsten	87.140	130.500	1.096.045
Saldo	-1.758.020	-1.417.218	-1.838.320
<b>Financiering</b>			
Uitgaven	2.107.361	2.871.113	2.871.113
Ontvangsten	566.158	291.067	6.491.067
Saldo	-1.541.204	-2.580.045	3.619.955

### **Actie: GBB: Verrichtingen zonder beleidsdoelstelling**

Van 01/01/2019 tot 31/12/2025

	2021		
	Jaarrekening	Eindkredieten	Initiële kredieten
<b>Exploitatie</b>			
Uitgaven	32.698.848	34.831.120	34.315.171
Ontvangsten	24.568.141	23.442.898	23.367.898
Saldo	-8.130.707	-11.388.222	-10.947.274
<b>Investerings</b>			
Uitgaven	1.845.160	1.547.718	2.934.365
Ontvangsten	87.140	130.500	1.096.045
Saldo	-1.758.020	-1.417.218	-1.838.320
<b>Financiering</b>			
Uitgaven	2.107.361	2.871.113	2.871.113
Ontvangsten	566.158	291.067	6.491.067
Saldo	-1.541.204	-2.580.045	3.619.955

### **Actieplan: GBR-VBJ: Gecumuleerde budgettaire resultaat vorig boekjaar**

Van 01/01/2019 tot 31/12/2025

### **Actie: GBR-VBJ: Gecumuleerde budgettaire resultaat vorig boekjaar**

Van 01/01/2019 tot 31/12/2025

*Andere gebruikte dossiers op dit rapport:*

*MJP initieel krediet:*

*MJP\_HERZIENING\_1\_BEGINKREDIET\_2021 2020: Budg. 54391*

*MJP eindkrediet:*

*MJP\_HERZIENING\_OVERDRACHT\_2022 2022: Budg. 60335*

# OVERZICHT\_IP: Overzicht investeringsprojecten

2021

**HET IS  
IN MOGELIJK  
MERCHTEM**

Journalvolnummers: JR Budg. 542451 Alg. 42639

Gemeente (0207.511.110)

Nieuwstraat 1, 1785 Merchtem

Algemeen directeur: Chris Van den Bossche

OCMW (0212.197.891)

Nieuwstraat 1, 1785 Merchtem

Financieel directeur: Kris Droesbeke

## NIET-PRIO IP-2: investeringsproject gelijkblijvend beleid

### AP-1: Gezond financieel beleid

### AP-13: Vergroenen

### AP-14: Aandacht voor waterproblematiek

### AP-17: Klimaatregels

### AP-21: Parkeerbeleid

### AP-22: Investeren in openbaar vervoer en nieuwe mobiliteit en technologie inzetten

### AP-6: Ontmoeting stimuleren

### GBB: Verrichtingen zonder beleidsdoelstelling

	Reeds gerealiseerd		Nog te realiseren			Totaal
	Voor MJP	In MJP	Voor MJP	In MJP	Na MJP	
<b>I. UITGAVEN</b>	<b>0</b>	<b>4.967.092</b>	<b>0</b>	<b>8.418.409</b>	<b>0</b>	<b>13.385.502</b>
<b>A. Investerings in financiële vaste activa</b>	<b>0</b>	<b>2.000</b>	<b>0</b>	<b>16.945</b>	<b>0</b>	<b>18.945</b>
1. Extern verzelfstandigde agentschappen		0		10.000		10.000
2. Intergemeentelijke samenwerkingsverbanden en soortgelijke entiteiten		2.000		6.000		8.000
4. Andere financiële vaste activa		0		945		945
<b>B. Investerings in materiële vaste activa</b>	<b>0</b>	<b>4.455.500</b>	<b>0</b>	<b>7.760.591</b>	<b>0</b>	<b>12.216.091</b>
1. Gemeenschapsgoederen en bedrijfsmatige materiële vaste activa	0	4.455.500	0	7.760.591	0	12.216.091
a. Terreinen en gebouwen		2.936.624		4.646.315		7.582.940
b. Wegen en andere infrastructuur		331.404		347.568		678.972
c. Roerende goederen		1.187.472		2.758.245		3.945.717
e. Erfgoed		0		8.463		8.463
<b>C. Investerings in immateriële vaste activa</b>		<b>220.104</b>		<b>618.566</b>		<b>838.671</b>
<b>D. Toegestane investeringssubsidies</b>		<b>289.488</b>		<b>22.308</b>		<b>311.795</b>
<b>II. ONTVANGSTEN</b>	<b>0</b>	<b>259.226</b>	<b>0</b>	<b>1.784.972</b>	<b>0</b>	<b>2.044.197</b>
<b>B. Verkoop van materiële vaste activa</b>	<b>0</b>	<b>170.929</b>	<b>0</b>	<b>874.096</b>	<b>0</b>	<b>1.045.024</b>
1. Gemeenschapsgoederen en bedrijfsmatige materiële vaste activa	0	153.807	0	843.000	0	996.807
a. Terreinen en gebouwen		153.807		843.000		996.807
2. Andere materiële vaste activa	0	17.122	0	31.096	0	48.218
a. Onroerende goederen		17.122		31.096		48.218
<b>D. Investeringssubsidies en -schenkingen</b>		<b>88.297</b>		<b>910.876</b>		<b>999.173</b>

## Jaarlijkse transacties

	2020	2021	2022	2023	2024	2025
	Gerealiseerd	Gerealiseerd	Te realiseren	Te realiseren	Te realiseren	Te realiseren
<b>I. UITGAVEN</b>	<b>2.381.446</b>	<b>2.585.646</b>	<b>6.757.259</b>	<b>809.500</b>	<b>379.250</b>	<b>472.400</b>
<b>A. Investerings in financiële vaste activa</b>	<b>2.000</b>	<b>0</b>	<b>16.945</b>	<b>0</b>	<b>0</b>	<b>0</b>
1. Extern verzelfstandigde agentschappen	0	0	10.000	0	0	0
2. Intergemeentelijke samenwerkingsverbanden en soortgelijke entiteiten	2.000	0	6.000	0	0	0
4. Andere financiële vaste activa	0	0	945	0	0	0
<b>B. Investerings in materiële vaste activa</b>	<b>2.255.534</b>	<b>2.199.966</b>	<b>6.099.441</b>	<b>809.500</b>	<b>379.250</b>	<b>472.400</b>
1. Gemeenschapsgoederen en bedrijfsmatige materiële vaste activa	2.255.534	2.199.966	6.099.441	809.500	379.250	472.400
a. Terreinen en gebouwen	1.316.329	1.620.295	3.903.315	438.000	160.000	145.000
b. Wegen en andere infrastructuur	242.338	89.065	310.068	12.500	12.500	12.500
c. Roerende goederen	696.866	490.606	1.880.595	358.000	205.750	313.900
e. Erfgoed	0	0	5.463	1.000	1.000	1.000
<b>C. Investerings in immateriële vaste activa</b>	<b>74.427</b>	<b>145.677</b>	<b>618.566</b>	<b>0</b>	<b>0</b>	<b>0</b>
<b>D. Toegestane investeringssubsidies</b>	<b>49.485</b>	<b>240.003</b>	<b>22.308</b>	<b>0</b>	<b>0</b>	<b>0</b>
<b>II. ONTVANGSTEN</b>	<b>200.844</b>	<b>58.382</b>	<b>1.706.222</b>	<b>26.250</b>	<b>26.250</b>	<b>26.250</b>
<b>B. Verkoop van materiële vaste activa</b>	<b>153.807</b>	<b>17.122</b>	<b>874.096</b>	<b>0</b>	<b>0</b>	<b>0</b>
1. Gemeenschapsgoederen en bedrijfsmatige materiële vaste activa	153.807	0	843.000	0	0	0
a. Terreinen en gebouwen	153.807	0	843.000	0	0	0
2. Andere materiële vaste activa	0	17.122	31.096	0	0	0
a. Onroerende goederen	0	17.122	31.096	0	0	0
<b>D. Investeringssubsidies en -schenkingen</b>	<b>47.037</b>	<b>41.260</b>	<b>832.126</b>	<b>26.250</b>	<b>26.250</b>	<b>26.250</b>

## NIET-PRIO IP-3: Investeringsproject prioritaire doelstellingen AGB

## NIET-PRIO IP-4: Investeringsproject gelijkblijvend beleid AGB

## PRIO IP-5: Investeren in fietsers en voetgangers

### AP-19: Investeren in fietsers en voetgangers

	Reeds gerealiseerd		Nog te realiseren			Totaal
	Voor MJP	In MJP	Voor MJP	In MJP	Na MJP	
<b>I. UITGAVEN</b>	<b>0</b>	<b>131.421</b>	<b>0</b>	<b>9.757.134</b>	<b>0</b>	<b>9.888.555</b>
<b>B. Investeren in materiële vaste activa</b>	<b>0</b>	<b>131.421</b>	<b>0</b>	<b>9.682.134</b>	<b>0</b>	<b>9.813.555</b>
1. Gemeenschapsgoederen en bedrijfsmatige materiële vaste activa	0	131.421	0	9.682.134	0	9.813.555
a. Terreinen en gebouwen		13.653		0		13.653
b. Wegen en andere infrastructuur		109.063		9.640.840		9.749.902
c. Roerende goederen		8.706		41.294		50.000
<b>C. Investeren in immateriële vaste activa</b>		<b>0</b>		<b>75.000</b>		<b>75.000</b>
<b>II. ONTVANGSTEN</b>	<b>0</b>	<b>172.058</b>	<b>0</b>	<b>7.843.500</b>	<b>0</b>	<b>8.015.558</b>
<b>D. Investeringssubsidies en -schenkingen</b>		<b>172.058</b>		<b>7.843.500</b>		<b>8.015.558</b>

### Jaarlijkse transacties

	2020	2021	2022	2023	2024	2025
	Gerealiseerd	Gerealiseerd	Te realiseren	Te realiseren	Te realiseren	Te realiseren
<b>I. UITGAVEN</b>	<b>69.981</b>	<b>61.440</b>	<b>8.692.134</b>	<b>445.000</b>	<b>310.000</b>	<b>310.000</b>
<b>B. Investeren in materiële vaste activa</b>	<b>69.981</b>	<b>61.440</b>	<b>8.617.134</b>	<b>445.000</b>	<b>310.000</b>	<b>310.000</b>
1. Gemeenschapsgoederen en bedrijfsmatige materiële vaste activa	69.981	61.440	8.617.134	445.000	310.000	310.000
a. Terreinen en gebouwen	13.653	0	0	0	0	0
b. Wegen en andere infrastructuur	56.329	52.734	8.605.840	435.000	300.000	300.000
c. Roerende goederen	0	8.706	11.294	10.000	10.000	10.000
<b>C. Investeren in immateriële vaste activa</b>	<b>0</b>	<b>0</b>	<b>75.000</b>	<b>0</b>	<b>0</b>	<b>0</b>
<b>II. ONTVANGSTEN</b>	<b>172.058</b>	<b>0</b>	<b>7.793.500</b>	<b>50.000</b>	<b>0</b>	<b>0</b>
<b>D. Investeringssubsidies en -schenkingen</b>	<b>172.058</b>	<b>0</b>	<b>7.793.500</b>	<b>50.000</b>	<b>0</b>	<b>0</b>

**PRIO IP-6: Investeren in het wegennet**

**AP-20: Investeren om met de auto vlotter rond en trager door het centrum van Merchtem te kunnen**

	Reeds gerealiseerd		Nog te realiseren			Totaal
	Voor MJP	In MJP	Voor MJP	In MJP	Na MJP	
<b>I. UITGAVEN</b>	0	1.438.121	0	6.229.870	0	7.667.991
<b>B. Investerings in materiële vaste activa</b>	0	1.438.121	0	6.229.870	0	7.667.991
1. Gemeenschapsgoederen en bedrijfsmatige materiële vaste activa	0	1.438.121	0	6.229.870	0	7.667.991
b. Wegen en andere infrastructuur		1.438.121		6.229.870		7.667.991
<b>II. ONTVANGSTEN</b>	0	0	0	1.000.000	0	1.000.000
<b>D. Investeringssubsidies en -schenkingen</b>		0		1.000.000		1.000.000

**Jaarlijkse transacties**

	2020	2021	2022	2023	2024	2025
	Gerealiseerd	Gerealiseerd	Te realiseren	Te realiseren	Te realiseren	Te realiseren
<b>I. UITGAVEN</b>	398.166	1.039.955	5.329.870	400.000	500.000	0
<b>B. Investerings in materiële vaste activa</b>	398.166	1.039.955	5.329.870	400.000	500.000	0
1. Gemeenschapsgoederen en bedrijfsmatige materiële vaste activa	398.166	1.039.955	5.329.870	400.000	500.000	0
b. Wegen en andere infrastructuur	398.166	1.039.955	5.329.870	400.000	500.000	0
<b>II. ONTVANGSTEN</b>	0	0	1.000.000	0	0	0
<b>D. Investeringssubsidies en -schenkingen</b>	0	0	1.000.000	0	0	0

**PRIO IP-7: Grondbeleid voor wonen**

**AP-10: Wonen in Merchtem voor iedereen mogelijk maken**

	Reeds gerealiseerd		Nog te realiseren			Totaal
	Voor MJP	In MJP	Voor MJP	In MJP	Na MJP	
<b>I. UITGAVEN</b>	0	2.091.907	0	1.388.215	0	3.480.123
<b>B. Investerings in materiële vaste activa</b>	0	2.091.907	0	1.388.215	0	3.480.123
1. Gemeenschapsgoederen en bedrijfsmatige materiële vaste activa	0	2.091.907	0	1.388.215	0	3.480.123
a. Terreinen en gebouwen		2.091.907		1.388.215		3.480.123
<b>II. ONTVANGSTEN</b>	0	335.366	0	1.137.000	0	1.472.366
<b>B. Verkoop van materiële vaste activa</b>	0	335.366	0	1.137.000	0	1.472.366
1. Gemeenschapsgoederen en bedrijfsmatige materiële vaste activa	0	335.366	0	1.137.000	0	1.472.366
a. Terreinen en gebouwen		335.366		1.137.000		1.472.366

**Jaarlijkse transacties**

	2020	2021	2022	2023	2024	2025
	Gerealiseerd	Gerealiseerd	Te realiseren	Te realiseren	Te realiseren	Te realiseren
<b>I. UITGAVEN</b>	985.223	1.106.685	1.388.215	0	0	0
<b>B. Investerings in materiële vaste activa</b>	985.223	1.106.685	1.388.215	0	0	0
1. Gemeenschapsgoederen en bedrijfsmatige materiële vaste activa	985.223	1.106.685	1.388.215	0	0	0
a. Terreinen en gebouwen	985.223	1.106.685	1.388.215	0	0	0
<b>II. ONTVANGSTEN</b>	20.075	315.291	1.137.000	0	0	0
<b>B. Verkoop van materiële vaste activa</b>	20.075	315.291	1.137.000	0	0	0
1. Gemeenschapsgoederen en bedrijfsmatige materiële vaste activa	20.075	315.291	1.137.000	0	0	0
a. Terreinen en gebouwen	20.075	315.291	1.137.000	0	0	0

**PRIO IP-8: Investeren in langetermijnvisie mobiliteit**  
**AP-18: Investeren in langetermijnvisie mobiliteit**

	Reeds gerealiseerd		Nog te realiseren			Totaal
	Voor MJP	In MJP	Voor MJP	In MJP	Na MJP	
<b>I. UITGAVEN</b>	0	0	0	250.000	0	250.000
<b>B. Investeren in materiële vaste activa</b>	0	0	0	250.000	0	250.000
1. Gemeenschapsgoederen en bedrijfsmatige materiële vaste activa	0	0	0	250.000	0	250.000
b. Wegen en andere infrastructuur		0		250.000		250.000

Jaarlijkse transacties

	2020	2021	2022	2023	2024	2025
	Gerealiseerd	Gerealiseerd	Te realiseren	Te realiseren	Te realiseren	Te realiseren
<b>I. UITGAVEN</b>	0	0	100.000	50.000	50.000	50.000
<b>B. Investeren in materiële vaste activa</b>	0	0	100.000	50.000	50.000	50.000
1. Gemeenschapsgoederen en bedrijfsmatige materiële vaste activa	0	0	100.000	50.000	50.000	50.000
b. Wegen en andere infrastructuur	0	0	100.000	50.000	50.000	50.000

**PRIO IP-9: Renoveren van en investeren in onze zorgcampus**

**AP-9: Renoveren van en investeren in onze zorgcampus**

	Reeds gerealiseerd		Nog te realiseren			Totaal
	Voor MJP	In MJP	Voor MJP	In MJP	Na MJP	
<b>I. UITGAVEN</b>	0	122.729	0	464.075	0	586.804
<b>B. Investerings in materiële vaste activa</b>	0	122.729	0	464.075	0	586.804
1. Gemeenschapsgoederen en bedrijfsmatige materiële vaste activa	0	122.729	0	464.075	0	586.804
a. Terreinen en gebouwen		104.472		452.359		556.832
c. Roerende goederen		18.256		11.716		29.973

**Jaarlijkse transacties**

	2020	2021	2022	2023	2024	2025
	Gerealiseerd	Gerealiseerd	Te realiseren	Te realiseren	Te realiseren	Te realiseren
<b>I. UITGAVEN</b>	18.504	104.225	464.075	0	0	0
<b>B. Investerings in materiële vaste activa</b>	18.504	104.225	464.075	0	0	0
1. Gemeenschapsgoederen en bedrijfsmatige materiële vaste activa	18.504	104.225	464.075	0	0	0
a. Terreinen en gebouwen	10.832	93.641	452.359	0	0	0
c. Roerende goederen	7.673	10.584	11.716	0	0	0

**PRIO IP-10: onze leerlingen de kansen geven om te leren via de nieuwste technieken**

**AP-11: Onderwijs als basiszorg**

	Reeds gerealiseerd		Nog te realiseren			Totaal
	Voor MJP	In MJP	Voor MJP	In MJP	Na MJP	
<b>I. UITGAVEN</b>	<b>0</b>	<b>184.161</b>	<b>0</b>	<b>474.371</b>	<b>0</b>	<b>658.532</b>
<b>B. Investerings in materiële vaste activa</b>	<b>0</b>	<b>184.161</b>	<b>0</b>	<b>474.371</b>	<b>0</b>	<b>658.532</b>
1. Gemeenschapsgoederen en bedrijfsmatige materiële vaste activa	0	184.161	0	474.371	0	658.532
c. Roerende goederen		184.161		474.371		658.532

**Jaarlijkse transacties**

	2020	2021	2022	2023	2024	2025
	Gerealiseerd	Gerealiseerd	Te realiseren	Te realiseren	Te realiseren	Te realiseren
<b>I. UITGAVEN</b>	<b>88.468</b>	<b>95.693</b>	<b>156.871</b>	<b>89.500</b>	<b>131.000</b>	<b>97.000</b>
<b>B. Investerings in materiële vaste activa</b>	<b>88.468</b>	<b>95.693</b>	<b>156.871</b>	<b>89.500</b>	<b>131.000</b>	<b>97.000</b>
1. Gemeenschapsgoederen en bedrijfsmatige materiële vaste activa	88.468	95.693	156.871	89.500	131.000	97.000
c. Roerende goederen	88.468	95.693	156.871	89.500	131.000	97.000

*Andere gebruikte dossiers op dit rapport:*

*Meerjarenplan:*

*MJP\_HERZIENING\_OVERDRACHT\_2022 2022: Budg. 60335*

*Jaarrekeningen:*

*JR\_ORIGINEEL\_2020 2020: Budg. 473107 Alg. 37195*

*JR\_ORIGINEEL\_2021 2021: Budg. 542451 Alg. 42639*

# Overzicht journaalvolgnummers



2021

Journaalvolgnummers: JR Budg. 542451 Alg. 42639

Gemeente (0207.511.110)  
Nieuwstraat 1, 1785 Merchtem

Algemeen directeur: Chris Van den Bossche

OCMW (0212.197.891)

Nieuwstraat 1, 1785 Merchtem

Financieel directeur: Kris Droesbeke

## Budgettaire entiteit: Gemeente

Soort	Code	Hoogste journaalvolgnummer
Budgettair	AVE	115355
Budgettair	AVI	2005
Budgettair	AVL	877
Budgettair	KA	312
Budgettair	KE	34659
Budgettair	KI	6755
Budgettair	VE	79710
Budgettair	VI	4127
Budgettair	VL	744
Aankoop	AK1	5858
Diversen	DI-OB	3
Diversen	DI1	2898
Diversen	Di lonen	447
Financieel	FI1	1813
Financieel	FI10	9
Financieel	FI13	107
Financieel	FI15	17
Financieel	FI16	809
Financieel	FI17	10
Financieel	FI18	145
Financieel	FI2	4084
Financieel	FI3	24
Financieel	FI4	8
Financieel	FI6	583
Financieel	FI7	368
Financieel	FI8	314

Soort	Code	Hoogste journaalvolgnummer
Financieel	FI9	1847
Verkoop	VK KAS	4
Verkoop	VK KAS BZ	321
Verkoop	VK1	2915
Verkoop	VK2	27

**Budgettaire entiteit: OCMW**

Soort	Code	Hoogste journaalvolgnummer
Budgettair	AVE	175875
Budgettair	AVI	220
Budgettair	AVL	136
Budgettair	KA	84
Budgettair	KE	18008
Budgettair	KI	1018
Budgettair	VE	102062
Budgettair	VI	374
Budgettair	VL	130
Aankoop	AK-WINSOC	6763
Aankoop	AK1	2812
Diversen	DI-LONEN	556
Diversen	DI1	300
Financieel	FIN	6020
Financieel	FIN2	2
Verkoop	VK	1498
Verkoop	VK-GERACC	1541
Verkoop	VK-RIZIV	115
Verkoop	VK-TV WINSOC	421